

ΑΠΟΧΥΜΩΤΗΣ



FRESH | PASSION



Ο Δ Η Γ Ι Ε Σ Χ Ρ Η Σ Η Σ

Παρακαλούμε διαβάστε όλες τις οδηγίες λειτουργίας
πριν από την πρώτη χρήση της συσκευής

Περιεχόμενα

Οδηγίες Ασφαλείας	3
Περιγραφή μερών	9
Προετοιμασία για χρήση	10
Χρήση του αποχυμωτή	11
Αποσυναρμολόγηση και συναρμολόγηση	12
Οδηγίες Λειτουργίας	12
Καθαρισμός και φροντίδα της συσκευής	13
Αποθήκευση	13
Τεχνικά χαρακτηριστικά	13
Εγγύηση	14

ΣΗΜΑΝΤΙΚΟ

Όταν χρησιμοποιείτε μια ηλεκτρική συσκευή πρέπει να λαμβάνετε τις βασικές προφυλάξεις ασφαλείας ώστε να μειωθεί ο κίνδυνος πυρκαγιάς, ηλεκτροπληξίας και/ή προσωπικού τραυματισμού.

Αυτή η συσκευή είναι σχεδιασμένη για οικιακή χρήση ή για χρήση σε μη εμπορικά περιβάλλοντα οικιακού τύπου, όπως σε κουζίνες προσωπικού σε καταστήματα, γραφεία και άλλους επαγγελματικούς χώρους, αγροκτήματα και για χρήση από ενοίκους ξενοδοχείων, μοτέλ και άλλων παρόμοιων χώρων διαμονής.

Διαβάστε προσεκτικά όλες τις οδηγίες πριν από τη χρήση της συσκευής και φυλάξτε τις για μελλοντική αναφορά. Πάντα να εφαρμόζετε αυτές τις οδηγίες. Μπορείτε να βρείτε το παρόν εγχειρίδιο χρήσης και σε ηλεκτρονική έκδοση στην ιστοσελίδα μας, <https://www.juropro.gr>.

ΟΔΗΓΙΕΣ ΑΣΦΑΛΕΙΑΣ:

Διαβάστε αυτές τις οδηγίες προσεκτικά πριν από τη χρήση. Χρησιμοποιήστε τη συσκευή όπως περιγράφεται στο παρόν εγχειρίδιο χρήσης.

- **Πριν χρησιμοποιήσετε τη συσκευή για πρώτη φορά, βεβαιωθείτε ότι η τάση παροχής του ηλεκτρικού ρεύματος του σπιτιού σας αντιστοιχεί στην τάση που αναφέρεται στην ετικέτα τύπου του προϊόντος.**
- **Η συσκευή πρέπει να συνδεθεί σε πρίζα εναλλασσόμενου ρεύματος 230V/50Hz.**
- **Η πρίζα πρέπει να έχει γείωση και να είναι ασφαλισμένη με ασφάλεια τουλάχιστον 16A.**
- **Η συσκευή προορίζεται μόνο για οικιακή χρήση. Μην χρησιμοποιείτε τη συσκευή για οποιοδήποτε άλλο λόγο πέρα από αυτούς που περιγράφονται σε αυτό το εγχειρίδιο χρήσης.**
- **Μην χρησιμοποιείτε τη συσκευή σε εξωτερικούς χώρους.**
- **Μην αποσυναρμολογείτε τη συσκευή όταν είναι συνδεδεμένη στο ηλεκτρικό ρεύμα. Πάντα να αποσυνδέετε από το ηλεκτρικό ρεύμα τη συσκευή πριν την καθαρίσετε ή όταν δεν τη χρησιμοποιείτε.**

- Για να αποφύγετε τον κίνδυνο ηλεκτροπληξίας και φωτιάς, μη βυθίζετε τη συσκευή στο νερό ή σε οποιοδήποτε υγρό. Στην περίπτωση που συμβεί κάτι τέτοιο, αποσυνδέστε την αμέσως από το ρεύμα και απευθυνθείτε σε ένα εξουσιοδοτημένο συνεργείο για τον έλεγχό της.
- Μη χρησιμοποιείτε τη συσκευή με βρεγμένα χέρια.
- Αυτή η συσκευή μπορεί να χρησιμοποιηθεί από άτομα με περιορισμένες σωματικές, αισθητήριες ή διανοητικές ικανότητες ή χωρίς εμπειρία και γνώση, με την προϋπόθεση ότι τη χρησιμοποιούν υπό επίβλεψη ή τους έχουν δοθεί οδηγίες από ένα άτομο που ευθύνεται για την ασφάλειά τους και που αφορούν στην ασφαλή χρήση της συσκευής και κατανοούν τους ενδεχόμενους κινδύνους που σχετίζονται με τη χρήση αυτής.
- Τα παιδιά πρέπει να εποπτεύονται ώστε να εξασφαλίζεται ότι δεν παίζουν με τη συσκευή.
- Για να εξασφαλίσετε την ασφάλεια των παιδιών κρατάτε όλα τα είδη συσκευασίας (πλαστικές σακούλες, κουτιά, φελιζόλ, κ.λπ.) μακριά τους.



Προσοχή! Μην επιτρέπετε στα παιδιά να παίζουν με τις σακούλες και τις μεμβράνες γιατί υπάρχει ο κίνδυνος ασφυξίας.

- Μην αφήνετε τη συσκευή σε λειτουργία όταν δεν τη χρησιμοποιείτε ή χωρίς εποπτεία. Αν πρέπει να φύγετε από τον χώρο χρήσης της συσκευής, απενεργοποιήστε την και βγάλτε την από την πρίζα, τραβώντας την από το φις και όχι από το καλώδιο.
- Χρησιμοποιείτε μόνο αυθεντικά ανταλλακτικά και εξαρτήματα και ακολουθείτε τις οδηγίες χρήσης τους.
- Μη λειτουργείτε τη συσκευή αν το καλώδιο τροφοδοσίας έχει υποστεί φθορά. Σε αυτή την περίπτωση απευθυνθείτε σε ένα εξουσιοδοτημένο συνεργείο για την αποφυγή κάθε κινδύνου.
- Μην επιχειρήσετε να επιδιορθώσετε, να προσαρμόσετε ή να αντικαταστήσετε μέρη στη συσκευή. Πάντα να απευθύνεστε σε ένα εξουσιοδοτημένο συνεργείο σε περίπτωση δυσλειτουργίας.
- Κρατήστε το καλώδιο μακριά από αιχμηρές άκρες και θερμές επιφάνειες.
- Μην τραβάτε, περιστρέφετε ή τυλίγετε το καλώδιο γύρω από τη συσκευή.

- Μην τοποθετείτε τη συσκευή κοντά σε φούρνο υγραερίου ή σε ηλεκτρική κουζίνα και μην την αφήνετε πάνω σε θερμαινόμενες επιφάνειες.
- Αποφύγετε την επαφή με τα κινούμενα μέρη της συσκευής.
- Το φίλτρο της συσκευής είναι εξαιρετικά αιχμηρό στη βάση του και πρέπει να το χειρίζεστε με προσοχή.
- Πάντα να ελέγχετε ότι το καπάκι και ο βραχίονας κλειδώματος έχουν εφαρμόσει σωστά, προτού θέσετε τη συσκευή σε λειτουργία. Η συσκευή είναι σχεδιασμένη έτσι ώστε να απενεργοποιείται αυτόματα σε περίπτωση που το κλείδωμα δεν έχει εφαρμόσει με ασφάλεια και στη θέση του.
- Μην σπρώχνετε τα τρόφιμα με τα δάχτυλά σας όταν η συσκευή είναι σε λειτουργία. Σε περίπτωση που φρακάρουν τρόφιμα μέσα στον σωλήνα τροφοδοσίας χρησιμοποιήστε το ειδικό εξάρτημα για να τα σπρώξετε, αλλιώς κλείστε τον διακόπτη της συσκευής, αποσυνδέστε την από το ρεύμα και αποσυναρμολογήστε τη για να απομακρύνετε τα υπολείμματα τροφών.

- Μη χρησιμοποιείτε τη συσκευή συνεχόμενα για περισσότερο από 2 λεπτά. Απενεργοποιήστε την και αφήστε τη για περίπου 1 λεπτό ώστε να ψυχθεί ο κινητήρας, αλλιώς υπάρχει κίνδυνος υπερθέρμανσής του.
- Κάθε φορά που σκοπεύετε να αποσυναρμολογήσετε και να καθαρίσετε τη συσκευή, βεβαιωθείτε ότι την έχετε αποσυνδέσει από το ρεύμα και ότι όλα τα κινούμενα μέρη έχουν σταματήσει να κινούνται.
- Μετά από κάθε χρήση βεβαιωθείτε ότι έχετε απενεργοποιήσει τη συσκευή.
- Μην υπερφορτώνετε τη συσκευή με τρόφιμα.

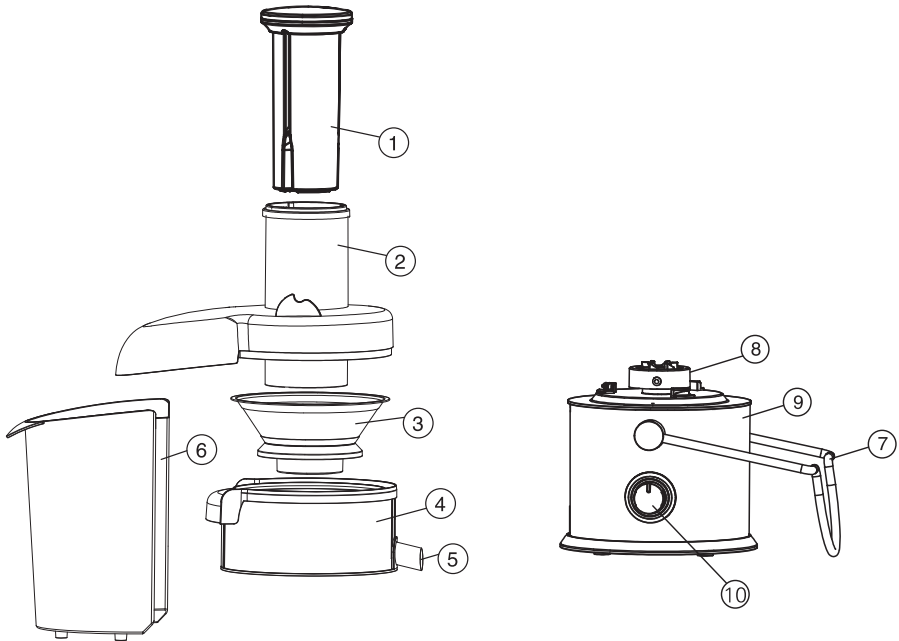


ΠΡΟΣΟΧΗ! Για τη σωστή και την ασφαλή λειτουργία της, η συσκευή θα πρέπει να ελέγχεται τουλάχιστον 1 φορά τον χρόνο από ένα εξουσιοδοτημένο συνεργείο.

- Ο κατασκευαστής διατηρεί το δικαίωμα να προβεί σε μικρές αλλαγές στον σχεδιασμό του προϊόντος χωρίς προειδοποίηση, εκτός αν οι αλλαγές αυτές επηρεάζουν σημαντικά την ασφάλεια, την απόδοση και τις λειτουργίες του προϊόντος.

- Η συσκευή αυτή συμμορφώνεται με τις οδηγίες της ΕΕ για την ηλεκτρομαγνητική συμβατότητα (EMC) 2014/30/EU και για τη χαμηλή τάση (LVD) 2014/35/EU. Επίσης, είναι πιστοποιημένη κατά CE, GS, RoHS, REACH & LFGB.
-

Περιγραφή μερών

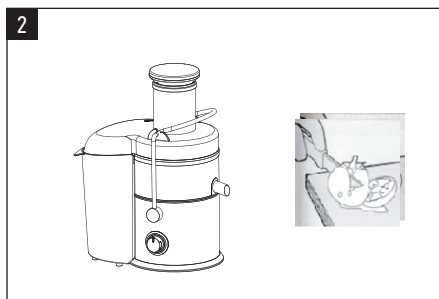
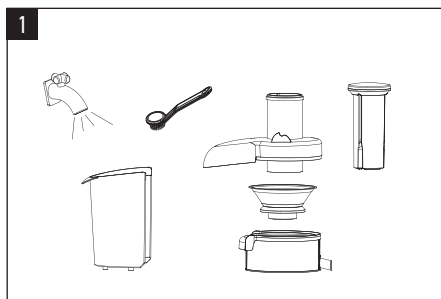


1. Προωθητικό εξάρτημα
2. Σωλήνας τροφοδοσίας και καπάκι
3. Φίλτρο
4. Δοχείο συλλογής χυμού
5. Στόμιο χυμού
6. Δοχείο συλλογής πολτού
7. Βραχίονας κλειδώματος
8. Άξονας
9. Μονάδα κινητήρα
10. Διακόπτης ελέγχου λειτουργίας
11. Κανάτα χυμού με καπάκι και διαχωριστή αφρού




Προετοιμασία για χρήση

1. Αφού βγάλετε τη συσκευή από τη συσκευασία και πριν από τη χρήση, ελέγξτε και βεβαιωθείτε ότι όλα τα μηχανικά μέρη της και όλα τα εξαρτήματα δεν έχουν υποστεί βλάβη.
2. Πλύνετε και στεγνώστε όλα τα μέρη της συσκευής, τα οποία θα έλθουν σε επαφή με τρόφιμα (Εικόνα 1). Καθαρίστε το σώμα της συσκευής με ένα μαλακό και στεγνό ύφασμα.
3. Συναρμολογήστε και αποσυναρμολογήστε τη συσκευή και τα μέρη της μερικές φορές πριν τη χρησιμοποιήσετε για παραγωγή χυμού.
4. Πλύνετε τα φρούτα ή/ και τα λαχανικά και κόψτε τα σε κομμάτια που θα χωράνε στον σωλήνα τροφοδοσίας (Εικόνα 2).

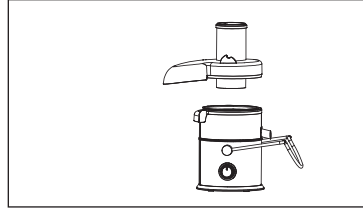


Χρήση του αποχυμωτή

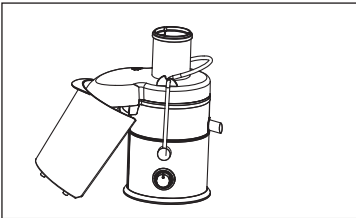
Η συσκευή θα λειτουργήσει μόνο όταν όλα τα μέρη έχουν συναρμολογηθεί σωστά και το καπάκι έχει ασφαλιστεί στη θέση του με τον βραχίονα κλειδώματος.




1. Τοποθετήστε τον συλλέκτη χυμού στη μονάδα κινητήρα και στη συνέχεια το φίλτρο στον συλλέκτη χυμού. Βεβαιωθείτε ότι το φίλτρο έχει κουμπώσει σωστά πάνω στον άξονα του κινητήρα.



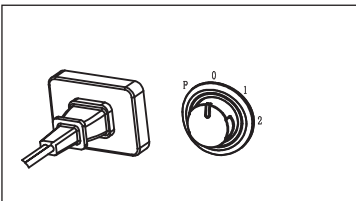
2. Τοποθετήστε το καπάκι και σκώστε τον βραχίονα κλειδώματος προς τα πάνω, ώστε να κλειδώσει στη θέση του και στις δύο μεριές από το καπάκι.



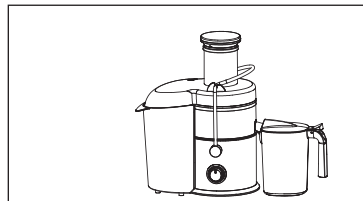
3. Τοποθετήστε το δοχείο πολτού στη συσκευή γέρνοντας το ελαφρά προς τα εμπρός.



4. Σύρετε τον προωθητή τροφών μέσα στον σωλήνα τροφοδοσίας ευθυγραμμίζοντας την εσοχή στα πλάγια του προωθητή με την προεξοχή στο εσωτερικό του σωλήνα τροφοδοσίας.



5. Ενεργοποιήστε τη συσκευή γυρνώντας τον διακόπτη ελέγχου, για να επιλέξετε τη θέση 1 (χαμηλή ταχύτητα) ή τη θέση 2 (υψηλή ταχύτητα) και να ξεκινήσει να λειτουργεί η συσκευή. Για στιγμιαία λειτουργία (μικρό χρόνο χρήσης) γυρίστε τον διακόπτη στη θέση P (Pulse). Ο διακόπτης πρέπει να κρατείται στη θέση P για όσο χρόνο επιθυμείτε αυτή τη λειτουργία κι αν τον αφήσετε θα επιστρέψει αυτόματα στη θέση 0.



6. Τοποθετήστε τα κομμένα κομμάτια τροφών στον σωλήνα τροφοδοσίας και πιέστε τα αργά προς τα κάτω στο περιστρεφόμενο φίλτρο με τον προωθητή. Πριν φτιάξετε χυμό βεβαιωθείτε ότι η κανάτα είναι τοποθετημένη κάτω από το στόμιο χυμού.


Αποσυναρμολόγηση και συναρμολόγηση

Αποσυναρμολόγηση:

- Αποσυνδέστε τη συσκευή από το ρεύμα.
- Απασφαλίστε τον βραχίονα κλειδώματος.
- Αφαιρέστε το δοχείο πολτού, το καπάκι και τον προωθητή και τραβήξτε προς τα πάνω το φίλτρο και το δοχείο χυμού ξεχωριστά.

Συναρμολόγηση:

- Τοποθετήστε το δοχείο χυμού στη μονάδα κινητήρα και στη συνέχεια το φίλτρο.
- Τοποθετήστε το καπάκι πάνω στο δοχείο χυμού και κινήστε τον βραχίονα κλειδώματος προς τα πάνω μέχρι να ασφαλίσει στη θέση του.
- Τοποθετήστε το δοχείο πολτού στη θέση του και την κανάτα χυμού κάτω από το στόμιο χυμού.
- Συνδέστε τη συσκευή στο ρεύμα και είναι έτοιμη για λειτουργία.



Οδηγίες λειτουργίας:

- Η συσκευή διαθέτει σύστημα με κλειδωμα ασφαλείας. Αν το καπάκι δεν έχει τοποθετηθεί σωστά ή ο βραχίονας κλειδώματος δεν είναι ασφαλισμένος, η συσκευή δεν θα λειτουργεί.
- Πριν ξεκινήσετε βεβαιωθείτε ότι η συσκευή είναι απενεργοποιημένη και ότι το καπάκι και ο βραχίονας κλειδώματος έχει ασφαλίσει σωστά.
- Πλύνετε στα φρούτα και τα λαχανικά σχολαστικά. Κόψτε τα σε μικρά κομμάτια ώστε να περνάνε μέσα από τον σωλήνα τροφοδοσίας. Αφαιρέστε τα κουκούτια από τα παρακάτω φρούτα: δαμάσκηνα, βερίκοκα, κεράσια ή πορτοκάλια, λεμόνια, πεπόνι κ.λπ.
- Συνδέστε τη συσκευή στο ρεύμα κι ενεργοποιήστε την, επιλέγοντας την επιθυμητή ταχύτητα ανάλογα με τα φρούτα και τα λαχανικά που θα επεξεργαστείτε.
- Τοποθετήστε τα προετοιμασμένα φρούτα και λαχανικά μέσα στον σωλήνα τροφοδοσίας και πιέστε τα αργά προς τα κάτω με τον προωθητή.
- ΠΟΤΕ ΜΗ ΧΡΗΣΙΜΟΠΟΙΕΙΤΕ ΔΑΚΤΥΛΑ Ή ΑΛΛΑ ΑΝΤΙΚΕΙΜΕΝΑ ΩΣ ΠΡΟΩΘΗΤΙΚΟ ΜΕΣΟ.
- Όταν γεμίσει το δοχείο πολτού ή η κανάτα χυμού, απενεργοποιήστε τη συσκευή και αδειάστε το δοχείο ή/και την κανάτα πριν συνεχίσετε..

ΠΡΟΣΟΧΗ:

Μη λειτουργείτε συνεχόμενα τον αποχυμητή για πάνω από 2 λεπτά. Αν απαιτείται περισσότερος χρόνος επεξεργασίας, σταματάτε κατά διαστήματα τη λειτουργία για να επιτρέψετε στη συσκευή να ψύχεται.

ΠΡΟΣΟΧΗ:

- Αφαιρέστε μεγάλους σπόρους ή κουκούτσια από φρούτα όπως βερίκοκα, ροδάκινα, δαμάσκηνα και κεράσια και ξεφλουδίστε τα φρούτα με παχύ ή μη βρώσιμο περικάρπιο.
- Ακατάλληλα φρούτα και λαχανικά: μπανάνα (δεν παράγει χυμό) και σκληρά τρόφιμα όπως μάνγκο, παπάγια, καρύδα κ.ά.
- Όταν ολοκληρώσετε τη χρήση, απενεργοποιήστε τη συσκευή και αποσυνδέστε την από το ρεύμα.

Καθαρισμός και φροντίδα της συσκευής:

- Πριν τον καθαρισμό της συσκευής απενεργοποιήστε την και αποσυνδέστε την από το ρεύμα.
- Η συσκευή καθαρίζεται ευκολότερα αμέσως μετά από τη χρήση.
- Μη χρησιμοποιείτε ισχυρά καθαριστικά, σύρμα, ακετόνη, ιονόπνευμα κ.λπ. για να καθαρίσετε τη συσκευή.
- Όλα τα αφαιρούμενα μέρη είναι κατάλληλα για πλύση σε πλυντήριο πιάτων.
- Καθαρίστε τα αφαιρούμενα μέρη με ένα βουρτσάκι καθαρισμού σε ζεστό νερό μαζί με λίγο υγρό πιάτων και ξεβγάλετέ τα κάτω από τη βρύση.
- Καθαρίστε τη μονάδα κινητήρα με ένα μαλακό, στεγνό ύφασμα, χωρίς νερό.
- Οι λεπίδες στη βάση από το φίλτρο είναι αιχμηρές, προσέξτε ιδιαίτερα κατά τον καθαρισμό του.
- Ελέγχετε περιοδικά το φίλτρο για σημάδια φθοράς ή βλάβης. Μη το χρησιμοποιείτε αν έχει υποστεί βλάβη.
- Ποτέ μη βάζετε τη μονάδα κινητήρα μέσα σε νερό ή κάτω από τη βρύση για να την πλύνετε.

Αποθήκευση

- Πριν αποθηκεύσετε τη συσκευή, βεβαιωθείτε ότι είναι αποσυνδεδεμένη από το ρεύμα κι ότι έχει σταματήσει εντελώς.
- Αφήστε τα αφαιρούμενα μέρη να στεγνώσουν φυσικά (χωρίς π.χ. να χρησιμοποιήσετε πιστολάκι μαλλιών) και σκουπίστε τα για να καθαρίσουν εντελώς.
- Συναρμολογήστε όλα τα αφαιρούμενα μέρη στη συσκευή σύμφωνα με τις οδηγίες στο σχετικό κεφάλαιο.
- Αποθηκεύστε την καθαρισμένη συσκευή σε μία στεγνή κι επίπεδη επιφάνεια.

Τεχνικά χαρακτηριστικά

Τάση λειτουργίας: AC 220-240V

Συχνότητα λειτουργίας: 50-60Hz

Ισχύς: 800W

Ταχύτητα περιστροφής: 11000 – 18000 rpm

ΕΓΓΥΗΣΗ:

Εγγυόμαστε ότι αυτή η συσκευή είναι υψηλής ποιότητάς και αν λειτουργεί σύμφωνα με τις οδηγίες χρήσης της δεν θα έχει κανένα πρόβλημα. Η εγγύηση έχει ισχύ για 2 χρόνια από την ημερομηνία αγοράς της συσκευής, καλύπτει την επισκευή τυχούσας βλάβης της συσκευής λόγω ελαττωματικού υλικού ή κατασκευαστικού λάθους και προβλέπει την αντικατάσταση παντός ελαττωματικού μέρους και όχι αντικατάσταση της συσκευής αποκλειόμενων περαιτέρω αξιώσεων.

Η εργασία και τα ανταλλακτικά κατά την περίοδο της εγγύησης παρέχονται δωρεάν. **Για να ισχύει η εγγύηση πρέπει να έχετε την απόδειξη αγοράς της συσκευής ή φωτοτυπία της, όπου να φαίνεται η ημερομηνία αγοράς της συσκευής, το ονοματεπώνυμο, η διεύθυνση και το τηλέφωνό σας.**

ΟΡΟΙ ΕΓΓΥΗΣΗΣ:

- Όλες οι επισκευές γίνονται από εξουσιοδοτημένα συνεργεία της αντιπροσωπείας και μόνον στην έδρα τους. Δεν γίνονται επισκευές κατ' οίκον.
- Τα έξοδα μεταφοράς καλύπτονται από τον ιδιοκτήτη της συσκευής.
- Η συσκευή ταξιδεύει αποκλειστικά με ευθύνη του ιδιοκτήτη της.
- Ο ιδιοκτήτης της συσκευής οφείλει να έχει την απόδειξη αγοράς όπου να φαίνεται η ημερομηνία αγοράς της συσκευής, το ονοματεπώνυμο, η διεύθυνση και το τηλέφωνό του.
- Η συσκευή να χρησιμοποιείται αποκλειστικά για οικιακή χρήση.
- Η εγκατάσταση και η σύνδεση να γίνεται σύμφωνα με τις οδηγίες χρήσης κι εγκατάστασης της συσκευής και σύμφωνα με τους ισχύοντες κανονισμούς.
- Οποιαδήποτε επισκευή πρέπει να πραγματοποιείται μόνον από τα εξουσιοδοτημένα συνεργεία και τα ανταλλακτικά που χρησιμοποιούνται να είναι γνήσια.
- Η ενδεχόμενη επισκευή ή αντικατάσταση μερών της συσκευής ή της ίδιας της συσκευής δεν παρατείνουν τη διάρκεια της παρούσας εγγύησης, η οποία συνεχίζει σε κάθε περίπτωση έως τη λήξη των 2 ετών.
- Η παρούσα εγγύηση δεν βλάπτει τα δικαιώματα που προβλέπονται από την Ευρωπαϊκή Οδηγία 1999/44/EC και την Ελληνική νομοθεσία.

ΔΕΝ ΚΑΛΥΠΤΟΝΤΑΙ ΑΠΟ ΤΗΝ ΕΓΓΥΗΣΗ ΟΙ ΠΑΡΑΚΑΤΩ ΠΕΡΙΠΤΩΣΕΙΣ:

- Φυσική φθορά από τη χρήση και αναλώσιμα (καλώδια, λυχνίες, φίλτρο, εξαρτήματα, κανάτα κ.λπ.).
- Κακή χρήση του προϊόντος από αμέλεια ή εσκεμμένα ή χρήση μη σύμφωνη με τις οδηγίες χρήσης και συντήρησης.
- Χρήση του προϊόντος για άλλον σκοπό από αυτόν για τον οποίο κατασκευάστηκε.
- Επαγγελματική χρήση, αλόγιστη χρήση, λάθος χειρισμοί, μειωμένη φροντίδα της συσκευής.
- Εγκατάσταση και χρήση με τρόπο που αντίκειται στις τεχνικές προδιαγραφές της χώρας και του χώρου όπου χρησιμοποιείται.
- Βλάβες από κακή ή λανθασμένη ή εκτός προδιαγραφών εγκατάσταση. Σύνδεση σε τάση διαφορετική από αυτή που αναγράφεται στην ετικέτα τύπου της συσκευής.
- Σπασμένα μέρη και βλάβες από μεταφορά και πτώση.
- Επισκευές ή απόπειρα επισκευής από μη εξουσιοδοτημένα άτομα ή συνενεργία, οπότε αυτομάτως διακόπτεται η εγγύηση.
- Χρήση μη γνήσιων ανταλλακτικών.
- Ο ετήσιος έλεγχος της συσκευής από εξουσιοδοτημένο service.
- Οτιδήποτε εκτός του ελέγχου του κατασκευαστή (φωτιά, νερό, ανωμαλίες στην τάση ηλεκτροδότησης, υπερτάσεις από κεραυνούς, σύνδεση χωρίς γείωση, λειτουργία σε διαβρωτικό ή υγρό περιβάλλον, ατυχήματα, θεομηνίες κ.λπ.).

Η Εταιρεία αποποιείται κάθε ευθύνης, σε περίπτωση που η εγκατάσταση, η χρήση και η συντήρηση της συσκευής δεν πραγματοποιηθεί σύμφωνα με τις Οδηγίες Χρήσης που τη συνοδεύουν και από ενδεχόμενες βλάβες που μπορεί να προκύψουν, άμεσα ή έμμεσα, σε άτομα, αντικείμενα ή ζώα λόγω μη τήρησης των οδηγιών χρήσης.

**ΠΡΟΣΟΧΗ:
ΓΙΑ ΝΑ ΙΣΧΥΕΙ Η ΕΓΓΥΗΣΗ ΚΡΑΤΑΤΕ ΤΗΝ ΑΠΟΔΕΙΞΗ ΑΓΟΡΑΣ
ΤΗΣ ΣΥΣΚΕΥΗΣ**



ΜΑΪΝΗΤΙΚΗ Α.Ε.

ΕΙΣΑΓΩΓΕΣ - ΑΝΤΙΠΡΟΣΩΠΕΙΕΣ

ΘΕΣΣΑΛΟΝΙΚΗ: ΘΕΣΗ «ΜΠΙΛΛΙΑ», ΠΕΡΙΟΧΗ ΑΕΡΟΔΡΟΜΙΟΥ

57001- ΘΕΡΜΗ, Τ.Θ. 60541 ΤΗΛ: +30 2310 805980 FAX: +30 2310 805959

ΑΘΗΝΑ: Β. ΑΛΕΞΑΝΔΡΟΥ 39, 12131 – ΠΕΡΙΣΤΕΡΙ

ΤΗΛ: +30 210 9329061-2 FAX: +30 2109373632

E-mail: info@juropro.gr

www.juropro.gr

02/2019



Το σύμβολο αυτό, επάνω στο προϊόν ή στη συσκευασία του, υποδεικνύει ότι δεν πρέπει να μεταχειρίζεστε το προϊόν αυτό ως οικιακό απόρριμμα. Το προϊόν χαρακτηρίζεται σύμφωνα με την ευρωπαϊκή οδηγία 2012/19/ΕΕ περί ηλεκτρικών και ηλεκτρονικών συσκευιών (waste electrical and electronic equipment – WEEE). Η οδηγία προκαθορίζει τα πλαίσια για την απόσυρση και την αξιοποίηση των παλιών ηλεκτρικών και ηλεκτρονικών οικιακών συσκευιών, με ισχύ σε όλη την ΕΕ. Θα πρέπει να παραδώσετε το προϊόν στα κατάλληλα σημεία συλλογής για ανακύκλωση ηλεκτρικών και ηλεκτρονικών συσκευιών. Εξασφαλίζοντας ότι το προϊόν αυτό διατίθεται σωστά, συμβάλλετε στην αποτροπή ενδεχόμενων αρνητικών συνεπειών για το περιβάλλον και την ανθρώπινη υγεία, οι οποίες θα μπορούσαν να προκληθούν από ακατάλληλο χειρισμό απόρριψής του. Για περισσότερες πληροφορίες σχετικά με την ανακύκλωση του προϊόντος αυτού, επικοινωνήστε με το δημαρχείο της περιοχής σας, την τοπική υπηρεσία αποκομιδής απορριμμάτων ή με το κατάστημα από όπου το αγοράσατε.