


UNITED®

ΑΝΕΜΙΣΤΗΡΑΣ ΣΤΗΛΗ ΕΓΧΕΙΡΙΔΙΟ ΧΡΗΣΗΣ



Μοντέλο: UTF-794

Διαβάστε και φυλάξτε το εγχειρίδιο
χρήσης για μελλοντική αναφορά

ΣΗΜΑΝΣΕΙΣ ΑΣΦΑΛΕΙΑΣ

Κατά τη χρήση οποιασδήποτε ηλεκτρικής συσκευής θα πρέπει να λαμβάνονται συγκεκριμένα μέτρα ασφαλείας, ώστε να μειωθεί ο κίνδυνος πυρκαγιάς, ηλεκτροπληξίας ή και τραυματισμού, συμπεριλαμβανομένων των παρακάτω:

1. Για προστασία από πυρκαγιά ή ηλεκτροπληξία, ΜΗΝ εκθέτετε τη συσκευή σε βροχή ή υγρασία.
2. Η συσκευή φέρει μέρη με υψηλή ηλεκτρική τάση. Προς αποφυγή κινδύνου ηλεκτροπληξίας ΜΗΝ ανοίγετε τα μέρη της συσκευής και πάντα να απευθύνεστε σε εξειδικευμένους τεχνικούς.
3. Μη συνδέετε ή αποσυνδέετε το καλώδιο ρεύματος με υγρά χέρια.
4. Η συσκευή προορίζεται αποκλειστικά για οικιακή χρήση και όχι για επαγγελματική, επιχειρησιακή, ή χρήση σε εξωτερικούς χώρους. Οποιαδήποτε άλλη χρήση μπορεί να οδηγήσει σε πρόκληση πυρκαγιάς ή τραυματισμού.
5. Αυτή η συσκευή μπορεί να χρησιμοποιηθεί από παιδιά ηλικίας 8 ετών και άνω και από άτομα με μειωμένες φυσικές, αισθητικές ή διανοητικές ικανότητες ή έλλειψη εμπειρίας και γνώσης μόνο εάν έχουν επίβλεψη ή οδηγίες σχετικά με τη χρήση της συσκευής με ασφαλή τρόπο και κατανοούν τους εμπλεκόμενους κινδύνους. Τα παιδιά δεν πρέπει να παίζουν με τη συσκευή. Ο καθαρισμός και η συντήρηση δεν πρέπει να πραγματοποιούνται από παιδιά χωρίς επίβλεψη. Παιδιά ηλικίας από 3 ως 8 ετών επιτρέπεται να γεμίζουν και να αδειάζουν ψυκτικές συσκευές.
6. Βεβαιωθείτε ότι η συσκευή δεν τοποθετείται κοντά σε ριχτάρια, κουρτίνες, ή λοιπά αντικείμενα τα οποία μπορούν να μπλεχτούν με τη φτερωτή.
7. Για προστασία από κίνδυνο πυρκαγιάς, ηλεκτροπληξίας ή τραυματισμού μην εισάγετε τη συσκευή ή το καλώδιο ρεύματος σε νερό, σπρέι, ή λοιπά υγρά.
8. Κρατάτε τη συσκευή μακριά από αντικείμενα που φέρουν ή στάζουν νερό ή λοιπά υγρά, όπως βάζα.
9. Κρατάτε τη συσκευή μακριά από πηγές φλόγας όπως κεριά, γκαζάκια κτλ
10. Διατηρείτε τα ανοίγματα της συσκευής ελεύθερα από τυχόν αντικείμενα που μπορεί να εμποδίσουν την ομαλή ροή του αέρα καθότι υπάρχει κίνδυνος υπερθέρμανσης.
11. Μην κάνετε χρήση της συσκευής σε περιβάλλον με θερμοκρασία άνω των 40 °C.
12. Τοποθετείτε τον ανεμιστήρα σε επίπεδη, στερεή και στεγνή επιφάνεια κατά τη λειτουργία του προκειμένου να αποφευχθεί κίνδυνος ανατροπής.
13. Πάντα συνδέετε σε παροχή ρεύματος τύπου AC 220-240V~50Hz.
14. Μην κάνετε χρήση της συσκευής σε χώρους με εκρηκτικά ή εύφλεκτα υλικά ή αναθυμιάσεις.
15. Μην κάνετε χρήση της συσκευής σε περίπτωση που φέρει φθορά το καλώδιο ρεύματος, ή σε περίπτωση δυσλειτουργίας ή πτώσης της συσκευής.
16. Μην κάνετε χρήση της συσκευής αν το κάλυμμα της φτερωτής δεν είναι καλά τοποθετημένο.
17. Μην τοποθετείτε τη συσκευή πολύ κοντά σε παράθυρα καθότι μπορεί να βραχει σε περίπτωση βροχής και να υπάρξει κίνδυνος ηλεκτροπληξίας.
18. Μην αφήνετε το καλώδιο ρεύματος να κρέμεται από γωνίες επίπλων ή να έρθει σε επαφή με ζεστές επιφάνειες.
19. Μην εισάγετε αντικείμενα στα ανοίγματα της γρίλιας καθότι μπορεί να προκύψει βλάβη ή και τραυματισμός.
20. Μην κάνετε χρήση της συσκευής σε περίπτωση φθοράς ή χαλάρωσης της προστατευτικής γρίλιας.
21. Η συσκευή δεν προορίζεται για χρήση από άτομα ή παιδιά με μειωμένη νοητική, φυσική ή αισθησιακή κατάσταση, ή με έλλειψη πείρας ή γνώσης, εκτός και αν επιβλέπονται ή έχουν λάβει οδηγίες από άτομο υπεύθυνο για την ασφάλεια τους..
22. Τα παιδιά θα πρέπει να επιβλέπονται προκειμένου να βεβαιωθεί ότι δεν παίζουν με τη συσκευή.
23. Απενεργοποιήστε και αποσυνδέστε τη συσκευή από την παροχή ρεύματος όταν δεν η χρησιμοποιείτε, κατά τη μετακίνηση της, ή πριν τον καθαρισμό της.
24. Για να αποσυνδέσετε από την παροχή ρεύματος, τραβήξτε από τη λαβή του καλωδίου και όχι από το σώμα του.

25. Μην επιχειρήσετε την επιδιόρθωση, αποσυναρμολόγηση ή τροποποίηση της συσκευής. Δεν υπάρχουν μέρη επιδιορθώσιμα από τον τελικό καταναλωτή εντός της συσκευής. Απευθυνθείτε σε εξουσιοδοτημένο τεχνικό.
26. Αν το καλώδιο ρεύματος έχει φθαρεί, πρέπει να αντικατασταθεί άμεσα από εξουσιοδοτημένο τεχνικό ώστε να αποφευχθεί οποιοσδήποτε κίνδυνος.
27. Μην πλένετε ποτέ ολόκληρη τη συσκευή. Απαγορεύεται η τοποθέτηση αυτής της συσκευής κοντά στη φωτιά.

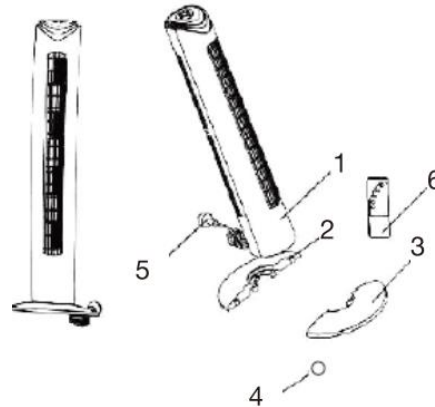
ΑΠΟΚΛΕΙΣΤΙΚΑ ΓΙΑ ΟΙΚΙΑΚΗ ΧΡΗΣΗ

ΠΡΟΕΙΔΟΠΟΙΗΣΗ! ΜΗΝ χρησιμοποιείτε τον ανεμιστήρα στις παρακάτω περιοχές:

- Κοντά σε φλόγες, καυτές εστίες, φούρνους ή κοντά σε άλλες πηγές θερμότητας.
- Πάνω σε μαλακές επιφάνειες (όπως πχ χαλιά) ή οπουδήποτε αλλού από όπου μπορεί να πέσει.
- Σε εξωτερικούς χώρους ή σε χώρους με υψηλή υγρασία χωρίς εξαερισμό (μπάνιο, πλυσταριό, κοντά σε βρύσες, ντουζιέρες, πισίνες και οποιαδήποτε πηγή νερού).
- Πάνω σε παράθυρο ή κοντά σε κουρτίνες.
- Σε περιοχές που είναι αποθηκευμένα εύφλεκτα υλικά ή αέρια (μπογιά, πετρέλαιο κτλ).
- Σε χώρους που γίνεται οποιοσδήποτε ψεκασμός.

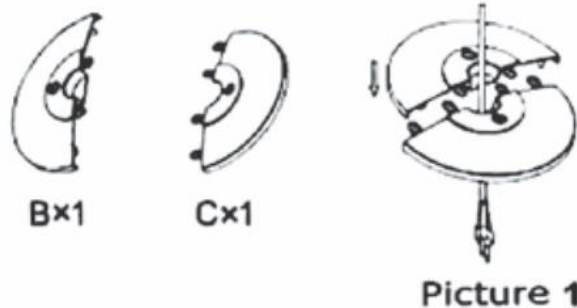
ΟΝΟΜΑΣΙΑ ΕΞΑΡΤΗΜΑΤΩΝ:

1. Κύριο σώμα συσκευής
2. Βάση (εμπρόσθιο μέρος)
3. Βάση (οπίσθιο μέρος)
4. Παξιμάδι βάσης
5. Καλώδιο
6. Χειριστήριο

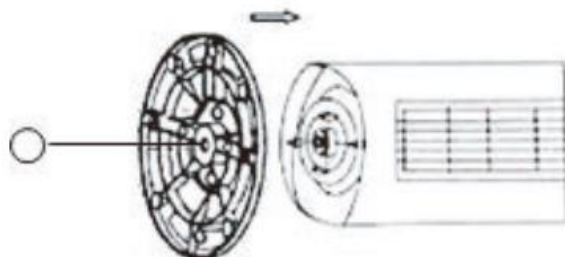


ΟΔΗΓΙΕΣ ΣΥΝΑΡΜΟΛΟΓΗΣΗΣ:

Σημείωση: Κατά τη συναρμολόγηση τοποθετήστε ένα πανί κάτω από την συσκευή για να αποτρέψετε φθορές και βλάβες.



1. Τοποθετήστε το πίσω τμήμα της βάσης στη βάση του ανεμιστήρα. Χαμηλώστε το μπροστινό μισό μέρος της βάσης πάνω από το πίσω μισό μέρος έτσι ώστε τα δύο μέρη να κουμπώσουν μεταξύ τους. Βεβαιωθείτε ότι το καλώδιο τροφοδοσίας περνάει από την εγκοπή στο κέντρο της βάσης.



Picture 2

2. Τοποθετήστε την βάση που συναρμολογήσατε στη βάση του ανεμιστήρα βιδώνοντας το παξιμάδι.

ΟΔΗΓΙΕΣ ΛΕΙΤΟΥΡΓΙΑΣ

1. Βεβαιωθείτε ότι ο ανεμιστήρας βρίσκεται σε μία σταθερή επιφάνεια κατά την λειτουργία.
2. Συνδέστε στην πρίζα.



POWER - SPEED - (ΕΝΕΡΓΟΠΟΙΗΣΗ / ΑΠΕΝΕΡΓΟΠΟΙΗΣΗ, ΤΑΧΥΤΗΤΑ)

Για να ενεργοποιήσετε τον ανεμιστήρα, πιέστε “POWER” μία φορά. Η συσκευή θα ενεργοποιηθεί στη χαμηλή ταχύτητα.

Για να επιλέξετε ταχύτητα πιέστε “SPEED”. Επιλέξτε μεταξύ των ταχυτήτων (Low - Χαμηλή, Medium - Μέτρια, High - Υψηλή).

Για απενεργοποίηση, πιέστε “POWER” ξανά. Η συσκευή θα απενεργοποιηθεί αμέσως.

TIMER - ΧΡΟΝΟΔΙΑΚΟΠΤΗΣ

Ο χρονοδιακόπτης μπορεί να ρυθμιστεί ως 7 ώρες. Πιέστε το πλήκτρο “TIMER”. Θα εμφανιστούν οι ενδείξεις χρονομέτρου (0.5H/1H/2H/4H). Συνεχίστε να πιέζετε μέχρι να επιλέξετε την επιθυμητή ώρα. Μετά την πάροδο της ώρας που επιλέξατε η συσκευή θα απενεργοποιηθεί αυτόματα.

MODE - ΛΕΙΤΟΥΡΓΙΑ

Πιέστε "MODE" για να επιλέξετε τη λειτουργία αέρα. Πιέστε για επιλογή μεταξύ τριών ρυθμίσεων ροής αέρα (NORMAL - ΚΑΝΟΝΙΚΟ / NATURAL - ΦΥΣΙΚΟ / SLEEP - ΛΕΙΤΟΥΡΓΙΑ ΥΠΝΟΥ). Οι φωτεινές ενδείξεις θα επιβεβαιώσουν την επιλογή σας.

-Normal: Λειτουργία ανεμιστήρα σε σταθερή ταχύτητα.

-Nature: Λειτουργία προσομοίωσης φυσικού αέρα με διακυμάνσεις.

-Sleep: Λειτουργία προσομοίωσης ήπιου, φυσικού αέρα, κατάλληλη για χρήση την νύχτα.

ΛΕΙΤΟΥΡΓΙΑ ΠΕΡΙΣΤΡΟΦΗΣ

Για ενεργοποίηση περιστροφής, πιέστε "OSC" μία φορά.

Για απενεργοποίηση περιστροφής, πιέστε "OSC" ξανά.

ΟΔΗΓΙΕΣ ΤΗΛΕΧΕΙΡΙΣΤΗΡΙΟΥ

1. Στρέψτε το τηλεχειριστήριο προς το σώμα του ανεμιστήρα και πατήστε το επιθυμητό πλήκτρο. Το χειριστήριο λειτουργεί από απόσταση ως 5 μέτρα και γωνία 30 μοιρών ως προς τη συσκευή.
2. Μην εκθέτετε το χειριστήριο απευθείας σε ηλιακό φως καθώς μπορεί να επηρεαστεί η λειτουργία του.
3. Οι μπαταρίες πρέπει να αφαιρεθούν από το τηλεχειριστήριο πριν απορριφθεί.
4. Τα πλήκτρα στο χειριστήριο έχουν τις ίδιες λειτουργίες με τα πλήκτρα που βρίσκονται στο σώμα του ανεμιστήρα.



ΑΝΤΙΚΑΤΑΣΤΑΣΗ ΜΠΑΤΑΡΙΑΣ

1. Πιέστε προς τα κάτω το κάλυμμα της θέσης μπαταριών και σύρετέ το προς τα έξω.
2. Τοποθετήστε μία μπαταρία (CR2025) με βάση τις ενδείξεις για τους πόλους.
3. Επανατοποθετήστε το κάλυμμα.

ΣΥΝΤΗΡΗΣΗ ΚΑΙ ΚΑΘΑΡΙΣΜΟΣ

1. Πριν τον καθαρισμό, αποσυνδέστε την συσκευή από την παροχή ρεύματος
2. Καθαρίστε τις εξωτερικές επιφάνειες με ένα μαλακό πανί.
3. Μην κάνετε χρήση σκληρών καθαριστικών ή άλλων διαλυτικών.

ΠΡΟΣΟΧΗ: Αφήστε τη συσκευή να κρυώσει πριν τη μετακινήσετε ή πριν την καθαρίσετε.

4. Βεβαιωθείτε πως δεν θα εισχωρήσει νερό ή οποιοδήποτε άλλο υγρό στο εσωτερικό της συσκευής.

ΣΗΜΕΙΩΣΗ ΓΙΑ ΤΗΝ ΑΝΑΚΥΚΛΩΣΗ



Το προϊόν που αγοράσατε έχει σχεδιαστεί και κατασκευαστεί με υλικά υψηλών προδιαγραφών και εξαρτήματα που μπορούν να ανακυκλωθούν και να ξαναχρησιμοποιηθούν. Το σύμβολο υποδεικνύει ότι οι ηλεκτρικές και ηλεκτρονικές συσκευές, στο τέλος της ζωής τους, θα πρέπει να μεταφέρονται σε ειδικούς χώρους απορριμμάτων, ξεχωριστά από τα σκουπίδια του σπιτιού σας. Παρακαλούμε, ρωτήστε τον τοπικό σας δήμο για τον χώρο απόρριψης ηλεκτρικών και ηλεκτρονικών συσκευών ή για τοποθεσία απόρριψης συσκευών προς ανακύκλωση. Στις χώρες της Ευρωπαϊκής Ένωσης, υπάρχουν σημεία συγκέντρωσης χρησιμοποιημένων ηλεκτρικών και ηλεκτρονικών συσκευών.

Παρακαλούμε βοηθήστε μας να προστατέψουμε το περιβάλλον που ζούμε!

ΔΗΛΩΣΗ ΣΥΜΜΟΡΦΩΣΗΣ

Με την παρούσα, δηλώνουμε ότι η παρούσα συσκευή συμμορφώνεται προς τις ουσιώδεις απαιτήσεις και τις λοιπές διατάξεις των παρακάτω οδηγιών:

EMC-Directive: 14 / 30 / EU

Low Voltage Directive: 14/ 35 / EU

ErP Directive 09 / 125 / EC

CE Marking: 93 / 68 / EEC

RoHS Directive: 11 / 65 / EU Delegated Directive (EU) 15 / 863

Αντίγραφο της Δήλωσης Συμμόρφωσης υπάρχει στο

www.united-electronics.gr

ΕΙΣΑΓΩΓΕΑΣ:

Καλλιόπη Καρύδα & ΣΙΑ Ε.Ε.

17ης Νοεμβρίου 87^Α – ΤΚ 55534 – Πυλαία – Θεσσαλονίκη Τηλ:

2316006600, Fax: 2316006650

