

CHEATING

Cheat cards are your invitation to cheat!

Front

Name of Cheat

Complete this action to cheat



Back

Get this reward if you're successful

Get this penalty if you're caught



How do I cheat?

Throughout the game, keep an eye on the Cheat cards on the board so you can plan which to use and so you can watch other players to see if they're trying to cheat. To be a successful cheater, you might need to distract other players, bluff or use sleight of hand. Some cheats are harder to pull off than others, but with a little practice, you'll get it!

You may cheat during your turn or during another player's turn.

When you're ready to cheat:

1. Secretly do what's on the Cheat card. Then you must wait until the next player rolls the dice. If no one catches you before then, you got away with the cheat!
2. After the next player rolls the dice, let everyone know that you cheated, and how.
3. Collect the reward described on the back of the card.
4. Return the card to the bottom of the Cheat deck, and place a new one face up on the board.

How do I catch a cheater?

When you think that someone's cheated, call out, 'CHEAT!', and explain how they cheated **before** the next player rolls the dice. If the accused cheat is guilty, they must take the penalty on the back of the Cheat card. Then return the card to the bottom of the Cheat deck, and place a new one face up on the board.

Falsely accused?

If someone accuses you of cheating and you're innocent, try to prove that you didn't cheat. If you prove it, the accuser must pay you $\pounds 100$. If you can't prove that you're innocent, the other players must decide if you cheated, and who deserves a penalty.

HOTELS



Buying Hotels

Once you have a complete colour set, you can start buying Hotels. You don't have to wait until your turn.

Pay the Hotel cost on the Title Deed card and put a Hotel on the Property.

You can only have one Hotel per Property.


Some Cheat, Chance and Community Chest cards will allow you to buy, move or place Hotels on Properties that are not part of a complete set.

If a Cheat, Chance or Community Chest card tells you to give a Property back to the Bank and it has a Hotel, the Hotel stays where it is. When someone buys that Property from the Bank, they pay face value for the Property and get the Hotel for free!

You may not sell Hotels back to the Bank or to other players.

Not enough Hotels?

If multiple players want to buy the last Hotel, it must be auctioned. Bids start at $\pounds 10$ and increase by as little as $\pounds 10$. You don't need to follow turn order. Payment goes to the Bank.



DEALS & TRADES

You can buy, sell or swap Property with other players at any time. Property can be traded for cash, other Property and/or *Get Out of Jail Free* cards. The amount is decided by the players making the deal.

What if I run out of cash?

Owe money for something but don't have enough to pay? Try to raise funds by selling Property.

Sell Properties back to the Bank for face value or to another player for an agreed-upon price.

Sell Properties with a Hotel back to the Bank for the price of rent with one Hotel or to another player for an agreed-upon price. Whether you sell to the Bank or another player, the Hotel stays where it is. It's OK to split a Property set.

Still in debt?

You're bankrupt and out of the game!

Do you owe another player?

Give them all your Properties and any Chance and Community Chest cards.

Do you owe the Bank?

All your Properties must be immediately put up for auction, and payment goes to the Bank. Return any Chance and Community Chest cards that you have to the bottom of the appropriate decks.

END OF THE GAME

The game ends when all the Properties have been purchased and each player makes it back to the GO space.

When you reach GO after all the Properties have been purchased, stop there even if you have moves left. Collect $\pounds 200$.

Once all the players reach GO, in turn order, players collect rent from the Bank for each of their Properties. Be honest!

- For Properties in a set, collect double rent.
- For Properties with a Hotel, collect rent for a Hotel.

The player with the most cash wins!



ULTIMATE CHEATER'S MODE

Feel like you can get away with a whole lot more? Then play like a true cheat!

In this mode, you can try anything! The Cheat, Chance and Community Chest cards will give you specific advantages, rewards and penalties, but otherwise, you can cheat all you want! Steal money from the Bank! Completely ignore the dice! If you can get away with it, do it!

This mode requires close attention to the game – maybe even a little paranoia – and you'll need to make some house rules to deal with the really wild cheats. Some things may happen that these rules won't cover. Play at your own risk!

The HASBRO GAMING and MONOPOLY names and logos, the distinctive design of the gameboard, the four corner squares, the MR. MONOPOLY name and character, as well as each of the distinctive elements of the board and playing pieces are trademarks of Hasbro for its property trading game and game equipment. © 1935, 2017 Hasbro. All rights reserved.
 Manufactured by: Hasbro SA, Rue Emile-Boechat 31, 2800 Delémont CH.
 Represented by: Hasbro, De Entree 240, 1101 EE Amsterdam, NL.
 Australia consumer service: auconsumer@hasbro.com
 New Zealand consumer service: nzconsumer@hasbro.com
 Please retain this information for future reference. Colours and contents may vary from those shown.
 Consumer Services: Hasbro UK Ltd., PO Box 43 Newport NP19 4YD, UK. Tel.: 00800 22427276.
 Consumer_affairs@hasbro.co.uk

www.hasbro.co.uk

www.monopoly.com

0719E1871EF1/102



◆ Fast-Dealing Property Trading Game ◆

MONOPOLY

CHEATERS EDITION

GAME GUIDE

AIM OF THE GAME

Cheat to get ahead fast – and try to catch other players cheating – as you buy Property, collect rent and stack up the cash! The game ends when all Properties have been purchased and each player has made it back to GO. Then the player with the most cash wins!

But WAIT! It's not a free-for-all. Cheat cards and sneaky Chance and Community Chest cards will tell you when and how to cheat. All other cheating is off limits! For those of you who really want to see what you can get away with, once you're familiar with the basic game, check out ULTIMATE CHEATER'S MODE at the end of this game guide.

CONTENTS

Gameboard, Plastic Handcuff Unit, 6 Tokens, 22 Title Deed Cards, 15 Cheat Cards, 16 Chance Cards, 16 Community Chest Cards, 16 Hotels, 2 Dice, Money Pack, Bank Tray

AGES 8+



PLAYERS

BRAND

WHAT'S DIFFERENT ABOUT MONOPOLY CHEATERS EDITION?




Cheat Cards

These are your invitation to cheat! They'll be placed on the board for all to see and, at any time, any player can try to complete a cheat written on one of the cards. If you can pull one off without getting caught, you'll be rewarded. If you get caught, you'll be penalised, of course!




No Banker

Instead of choosing one player to handle the Bank, you'll pass around the Bank tray so each player has it in front of them during their turn. Watch out for sticky fingers!



Tricky Chance and Community Chest Cards

These are designed to help you get ahead – or set another player back – cheater style. Bribe the judges at a beauty contest, send another player to Jail for no reason, or force another player to charge a reduced rent on their Property.



A Cheater's Gameboard

There are no utilities or taxes, the stations aren't for sale and you may notice that changes have been made to some of the Property values. As you read these rules, you'll also notice that there's no mortgaging and there aren't any Houses, just Hotels, because cheaters like to start at the top.



Handcuffs

You can be sent to Jail for all the same reasons as in regular MONOPOLY, but you can also be sent there if you're caught cheating. When you're in Jail, you have to wear the handcuffs!

SET IT UP!

1 There's no Banker, but try to be honest at the start. Each player gets:



(Total = £1,500)

Keep your money spread out in front of you and not in a stack.

Keep the rest of the money in the Bank tray. You'll pass the tray around so that each player has it in front of them on their turn.

2 Put the Hotels in the Bank tray.



3 Place one Hotel on Pentonville Road. It's free for whoever buys the Property!

4 Shuffle the Community Chest cards and place them face down here.

5 Shuffle the Chance cards and place them face down here.

6 Shuffle the Cheat cards and place them in the Bank tray. Draw 5 cards, and place them face up, with the cheat showing, here, one in each place.

7 Place the Title Deed cards next to their matching board spaces.

8 Each player chooses a token and places it on GO.

9 Put the dice and handcuffs by the gameboard.

PLAY!

How to win

Move around the board buying as many Properties as you can. The more you own, the more rent you can collect, just like regular MONOPOLY. Cheat to get ahead, and try to catch other players cheating. If you're the player with the most money at the end of the game, you win!

Who goes first?

Each player rolls both dice. The highest roller starts, and play moves to the left.

When it's your turn

1. Start by checking out the Cheat cards on the board. Make a plan to complete one or more during your turn or during another player's turn.
2. Roll both dice.
3. Move your token clockwise that number of spaces.
4. Where did you land? Carry out the rules of that board space. See THE BOARD SPACES.

Did you roll a double? Roll the dice again and take another turn.

Watch out! If you roll a double 3 times in a row, you must immediately Go To Jail and put on the handcuffs! Do not complete your third turn.

5. Pass the dice and Bank tray to your left. As soon as the next player rolls the dice, your turn is officially over.

For anyone who has cheated, this is the time to announce it! See CHEATING.

THE BOARD SPACES

PROPERTIES

Unowned Properties

When you land on an unowned Property, you must buy it or auction it. (Did you notice that Bond Street is free?!)

Want to buy it?

Pay the price on the board space and take the Title Deed card.

Don't want to buy it?

It goes up for auction! Bids start at £10, and anyone can increase the bid by as little as £10. You don't need to follow turn order, and the auction ends when no player is willing to increase the bid. The highest bidder pays the Bank. If nobody wants to bid on the Property, that's fine. Nobody pays anything, and the Title Deed stays where it is.

Collect colour sets!



When you own each Street in a colour set

- the amount of rent you can collect increases!
- you may build Hotels and charge even more rent! See HOTELS.



Owned Properties

When you land on a Property that someone else owns, the owner must ask you for rent. If they do, you must pay the rent shown on the Property's Title Deed card. If they don't ask before the next player rolls the dice, you don't have to pay!


This game guide and some cards refer to a Property's **face value**. The face value of a Property is the price on its board space. The face value of a Property with a Hotel is the price of rent with a Hotel.



ACTION SPACES



GO
When you pass or land on the GO space, collect £200 from the Bank.



Chance and Community Chest

Take the top card from the appropriate deck.


If the card says to do something immediately, read the card aloud and do what it says. Otherwise, you may hold on to the card until you're ready to use it.

You may only have one Chance and one Community Chest card at a time. For example, if you have a Chance card in front of you, and you need to draw another, do so. Then you must immediately use and/or discard one by returning it to the bottom of the Chance deck.



Stations

They're not for sale! When you land here, move to the next station space and end your turn.



Free Parking

Opportunity is everywhere – even on the ground in an empty car park! Draw a Chance or Community Chest card!



Just Visiting


If you land here, put your token in the Just Visiting section, and say hello to any cheaters in Jail.



Go To Jail

Move your token to the In Jail space immediately! Do not collect £200 for passing GO. Then put the handcuffs on, and place the base beneath the board near your seat.

Your turn is now over. You can still collect rent, bid during auctions, buy Hotels and trade while you are in Jail. You may also catch cheaters and cheat (see CHEATING), but you may not play Chance or Community Chest cards (except for Get Out of Jail Free).



Is someone else already In Jail?

Free them, and take their place! The player who was in Jail gives you the handcuffs and moves their token to the Just Visiting space.

How do I get out of Jail?

You have 4 options:

1. Pay £50 at the start of your next turn, then roll and move as normal.
2. Use a *Get Out of Jail Free* card at the start of your next turn, if you have one (or buy one from another player). Put the card at the bottom of the appropriate deck; then, roll and move.
3. Roll a double on your next turn. If you do, you're free! Use the roll to move, and that's the end of your turn. You can use up to 3 turns to try for a double. If you don't roll a double by your third turn in Jail, pay £50, and use your last roll to move.
4. Cheat! If the *Escape Artist* Cheat card is face up on the board, you can try to secretly move your token out of Jail!

◆ لعبة التداول السريع لتجارة العقارات ◆

MONOPOLY

BRAND

CHEATERS EDITION

دليل اللعبة

هدف اللعبة

استعمل الغش للمضي بسرعة - و حول ان تكشف من الذي يغش - كما ان تشتري الممتلكات، تجمع العقارات، و تجمع النقود! تنهي اللعبة عندما يتم شراء كل الممتلكات و عند رجوع اللاعبين الى خانة البداية "GO". اللاعب الذي يمتلك مال أكثر يفوز.

انتظر! ليس كل شيء مجاني. بطاقات الغش و الفرصة و صندوق المجتمع سوف تساعدك على الغش. كل انواع الغش الاخرى غير مسموحة! اللاعب الذي يعتقد انه يقدر ان يهرب، عندما تكون ملما باللعبة الاساسية، تفقد "Ultimate cheater's mode" الوضع الاقصى للغش في نهاية دليل اللعبة

المحتويات

لوحة اللعب، وحدة القيود البلاستيكية، 6 رموز، 22 بطاقة سند الملكية، 15 بطاقة الغش، 16 بطاقة الفرصة، 16 بطاقة صندوق المجتمع، 16 فندق، 2 نرد، حزمة المال، علبة البنك

العمر
8+

من اللاعبين

انتهاء اللعبة

تنتهي اللعبة عندما تتم شراء كل الممتلكات و عودة اللاعبين الى خانة البداية (GO).

عندما تصل الى خانة البداية (GO) و تم شراء كل الممتلكات، توقف حتى لو لديك تحرك الى اليسار. خذ 200\$.

عندما يصل كل اللاعبين الى خانة البداية (GO) في الدور، يجمع اللاعبين الاجبار من البنك لكل ممتلكاتهم، كن صادقا!

للممتلكات في مجموعة، خذ ضعف الاجبار.

للممتلكات التي عليها فندق، اجمع الاجبار للفندق.

اللاعب الذي لديه مال أكثر يفوز!



ULTIMATE CHEATER'S MODE الوضع الاقصى للغش

تعتقد انك تستطيع ان تهرب بأكثر؟ اذا لعب مثل الغشاش الحقيقي!

في هذا النوع، يمكنك ان تجرب اي شيء! سوف تحصل على الجوائز، الافضلية و العقوبات من بطاقات الفرصة، الغش، صندوق المجتمع، ولكن بخلاف ذلك، يمكنك ان تغش كيفما اردت! اسرق المال من البنك! تجاهل النرد! اذا استطعت التهرب منها، افعلها!

هذا النوع يتطلب انتباه كامل للعبة - حتى الخوف - يجب عليك وضع القوانين لتتعامل مع الغشاشين. يمكن لحدوث بعض الاشياء التي تخالف القوانين. لعب على مسؤوليتك!



CE

Hasbro
Gaming

MONOPOLY.COM

تعد كافة أسماء وشعارات "هايسرو" و "مونوبولي"، بالإضافة إلى التصميم المميز للوحة اللعبة، والمربعات ذات الروايات الأربع، و إسم وشخصية "مستر مونوبولي"، فضلاً عن كل عنصر من العناصر المميزة للوحة اللعبة وقطع اللعب، علامات تجارية مملوكة لشركة "هايسرو" تخص لعبة تجارة العقارات والممتلكات، وتجهيزات ولوازم اللعبة العائدة ملكيتها لشركة "هايسرو".

هايسرو © 1935, 2017. جميع الحقوق محفوظة.

مصنعة من قبل: هاسبرو اس ايه، رو إيميل-بويشا 31، 2800 ديليمونت، سويسرا

مثلة من قبل: هاسبرو، دي اترتي 240، EE 1101 أمستردام، هولندا

خدمات المستهلك: Consumer_affairs@hasbro.co.uk ت: 08002247276

يرجى الاحتفاظ بهذه المعلومات للرجوع اليها في المستقبل.

الألوان و المحتويات قد تختلف عن تلك المعروضة.

0719 E1871EE1/215

الصفقات و التجارة

يمكنك ان تقايض، تشتري، بيع الممتلكات في اي وقت مع اللاعبين.

يمكن التجارة بالممتلكات بالمبالغ النقدية و بطاقات الخروج من السجن. المبلغ يتفق عليه من قبل اللاعبين.

ماذا يحصل اذا نفذ المال؟

تدين بالمال ولكن ليس لديك السيولة؟ حاول ان تبيع الممتلكات لتحصل على المال.

بيع الممتلكات الى البنك لقيمة اسمية او الى لاعب اخر على سعر متفق عليه.

بيع الممتلكات الذي عليه فندق للبنك بسعر الاجبار او للاعب اخر على سعر متفق عليه. الفندق يبقى في مكانه سواء تم البيع للبنك او للاعب. لا بأس ان قسمت الاملاك.

لا زلت في الدين؟

لقد افلس و خرجت من اللعبة!

تدين للاعب اخر؟

اعطهم كل ممتلكاتك مع بطاقات الفرصة و صندوق المجتمع.

تدين للبنك؟

كل الممتلكات تذهب للمزاد، و الدفعة تذهب للبنك. اعد اي من بطاقات الفرصة او صندوق المجتمع الى اسفل المجموعة المخصصة بها.

الفنادق

شراء الفنادق

يمكنك ان تشتري الفنادق عندما تكمل مجموعة الألوان. لا داعي للانتظار لدورك.

ادفع سعر سند الملكية ثم ضع الفندق على المساحة.

يمكنك ان تملك فندق واحد على كل ملكية.

بعض بطاقات الغش، فرصة، او صندوق المجتمع تسمح لك بالتحرك او تشتري او وضع الفنادق على الممتلكات التي ليست من مجموعة كاملة.

اذا نصت احدي بطاقات الغش، فرصة، صندوق المجتمع ان تعيد الممتلكات الى البنك و عليها الفندق، الفندق يبقى مكانه. عندما يشتري احد العقار و يدفع القيمة الاسمية للعقار يحصل على الفندق مجاناً!

لا يمكنك بيع الفندق الى البنك او الى لاعب اخرين.

الفنادق لا تكفي؟

اذا كان يريد اكثر من لاعب شراء اخر فندق، يجب عليهم ان يعرضوه في المزاد متناقصة مبالغ 10\$ و مزايدة لا تقل عن 10\$. الدفع تذهب الى البنك.



الغش

بطاقات الغش هي دعوتك للغش!



المقدمة

اسم مهمة الغش

اكمل العمل للغش

كيف اغش؟

انتبه على بطاقات الغش على مدار اللعبة لتخطط اي منها ستستخدم و لتنظر الى اللاعبين الاخرين اذا حاولوا الغش. لتكون ناجح في الغش، يجب عليك صرف انتباه اللاعبين الاخرين عنك او ان تخدعهم. بعض مهمات الغش صعبة، ولكن مع التدريب تصبح سهلة.

يمكنك الغش في دورك و في دور غيرك.

عندما تكون مستعداً للغش:

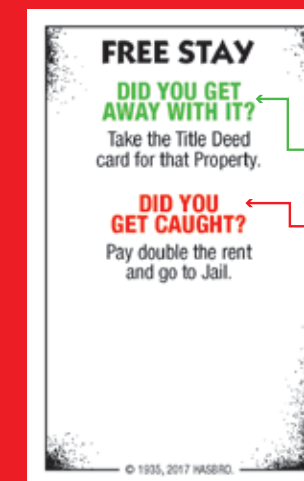
1. اعمل ما تنصه البطاقة بسرعة. ثم انتظر الى ان يرمي لاعب اخر النرد. اذا لم يتم القبض عليك حينها، يعني انك قد نفذت منها!
2. بعد ان يرمي اللاعب الاخر النرد، قل للجميع انك غششت و اشرح لهم كيف.
3. اجمع المكافأة التي على خلفية البطاقة.
4. اعد البطاقة المستخدمة الى اسفل المجموعة، و اقلب بطاقة جديدة على لوح اللعبة لوجه الاعلى.

كيف اقبض على الغشاش؟

عندما تشك بان لاعب غش، اصرخ "غشاش" و اشرح كيف تم الغش قبل ان يرمي اللاعب الاخر النرد. اذا كان المتهم مذنب، عليه ان ينفذ العقوبة التي على البطاقة ثم يرجعها الى اخر المجموعة و يقلب بطاقة جديدة على لوح اللعبة لوجه الاعلى.

اتهم زورا؟

اذا اتهمت بالغش و انت لم تغش، حاول ان تثبت براءتك. اذا ثبت براءتك، يجب على الذي اتهمك ان يدفع لك 100\$. اذا لم تستطع اثبات براءتك، قرار الحكم يكون على عاتق اللاعبين الاخرين اذا غشيت مع قرار العقاب.



الخلفية

احصل على هذه المكافأة إذا كنت ناجحاً

الحصول على هذه العقوبة إذا تم القبض عليك

ما هو المختلف في لعبة

MONOPOLY CHEATERS EDITION

بطاقات الغش

هذه البطاقات هي دعوتك للغش! يتم وضعهم على لوح اللعبة ليراها الجميع، و في اي وقت كان، بحق لاي من اللاعبين ان يحاول ان ينهي مهمة الغش التي على البطاقة. اذا حاولت الغش و لم يقبضوا عليك، تفوز بجائزة. اما اذا حاولت الغش و قبض عليك، سوف تعاقب!

ليس هناك مصرفي

بدلا من ان تختار لاعبا واحدا ليكون المسؤول عن البنك، تمرر سلة البنك عند دور كل لاعب!

بطاقات الفرصة و صندوق المجتمع

صممت هذه البطاقات لكي تساعدك على التقدم - او ان تعيق لاعب - بأسلوب الغشاش. ارشي الحكام عند مسابقة الجمال، ارسل لاعب الى السجن من غير سبب، او ارغم لاعب ان يخفف الاجار على ملكيته.

لوح لعب الغشاشين

ليس هناك مرافق او ضرائب، طرق السكك الحديدية ليست للبيع، و سوف تلاحظ بعض التغييرات قيمة العقارات، و لاحظ ان ليس هناك رهن او بيوت، فقط الفنادق لان الغشاشين يحبون ان يبدأوا من الاعلى.

القيود

سوف ترسل الى السجن للاسباب نفسها من اللعبة YLOPONOM الاساسية، ولكن يمكنك ان تذهب اليه اذا قبض عليك و انت تغش. عندما تكون في السجن، يجب عليك انا ترتدي القيود!

إعدادات اللعبة!

1 ليسك هناك مصرفي، ولكن حاول ان تكون صادقا عند البداية. كل اللاعبين يحصلون على:



أبقي على أموالك منتشرة أمامك وليس في كومة. حافظ على بقية المال في سلة المال. مرر السلة لتكون امام كل لاعب عندما يحين دوره.

3

ضع فندق واحد في ملعب كونيكتيك. انها مجانا لمن يشتري الملكية!

4

اخلط بطاقات صندوق المجتمع، و ضعهم اسفل الوجه هنا.

5

اخلط بطاقات الفرصة، و ضعهم اسفل الوجه هنا.

6

اخلط بطاقات الغش و ضعهم في سلة البنك. اسحب 5 بطاقات، و اقلهم على أعلى الوجه. مع مهمة الغش ظاهرة هنا، واحدة في كل مكان.

7

ضع بطاقات سند الملكية في مكانهم المخصص.

8

كل لاعب يختار رمزا و يضعها في خانة البداية "GO".

9

ضع الرّد و القيود عند لوح اللعبة.

طريقة اللعب!

كيفية الفوز

تحرك على اللوح و اشترى أكثر ما استطعت من الممتلكات. مثل لعبة MONOPOLY الاساسية، كلما امتلكت الممتلكات، كلما اخذت إيجارات أكثر. غش لتتقدم في اللعب، و حاول ان تقبض على اللاعبين الاخرين عندما يغشون. اذا كنت انت اللاعب الذي لديه مال أكثر عند نهاية اللعبة، تفوز!

من الذي يبدأ باللعب؟

كل من اللاعبين يرمون الردين.

الذي رمى اعلى حجر يبدأ باللعب. و تتحرك اللعبة الى اليسار.

في دورك باللعب

- ابدا بتفقد بطاقات الغش التي على اللوح. خطط لتنتهي واحدة او اثنتين في دورك او دور غيرك.
- ارمي الردين.
- حرك رمك باتجاه عقارب الساعة على عدد الذي رميته.
- اين توقفت؟ نفذ القوانين التي على الخانة.

انظر الى خانات اللعب.

هل رميت الرّد المزدوج؟ ارمي الرّد مرة اخرى و لعب دور ثاني.

انتبه! اذا رميت الرّد المزدوج ثلاث مرات متتالية، يجب عليك الذهاب الى السجن فوراً و وضع القيود! لا تكمل دورك الثالث.

5. مرر الرّد و سلة البنك الى يسارك. عندما يرمي اللاعب الاخر الرّد، ينتهي دورك.

لمن غش في هذا الدور، انه الوقت لتعلن عنه! انظر الى الغش.

مساحات اللوح

العقارات

العقارات الغير مملوكة

عندما تتوقف على املاك غير مملوكة من قبل احد، يجب عليك ان تشتريه او تعرضه في مزاد. (هل لاحظت، ملعب ينسلفينيا مجاني!)

هل ترغب في الشراء؟

ادفع السعر الذي على الخانة و خذ بطاقة سند الملكية.

لا ترغب في الشراء؟

تعرض في المزاد! يبدأ المزاد ب \$10، و يمكن لأي شخص أن يزيد من محاولة بما لا يقل عن \$10. لا تحتاج الى اتباع الادوار ينتهي المزاد عندما لا تكون هناك مزايدة. اعلى مزايدة يدفع للبنك. اذا لم يكن هناك احد يريد ان يشتري العقار، لا بأس، يبقى السند في مكانه.

اجمع مجموعة الالوان!



عندما تملك كل شارع في مجموعة الالوان

- يرتفع الاجار!
- يمكنك بناء الفنادق و جمع الاجار اكثر. انظر الى الفنادق.

العقارات المملوكة

عندما تتوقف عند على عقار مملوك من قبل لاعب اخر، ادفع الاجار المكتوب على سند الملكية. اذا لم يطلبوا منك، لا تدفع!

دليل اللعبة و بعض البطاقات تشير الى قيمة اسمية. قيمة الاسمية هي السعر الذي على المساحة. القيمة الاسمية مع الفندق هو سعر الاجار مع الفندق.

مساحات العمل

خانة البداية "GO"

عندما تمر بمساحة "GO" خذ \$200 من البنك.

الفرصة و صندوق المجتمع

خذ اعلى بطاقة من المجموعة.

اذا نصت البطاقة على عمل سريع، اقرها بصوت عالي ثم نفذها. غير ذلك يمكن الاحتفاظ بها الى ان تريد استعمالها.

يمكنك الحصول على بطاقة الفرصة او صندوق المجتمع مرة واحد في كل دور، على سبيل المثال، هناك بطاقة الفرصة امامك، و يجب ان تسحب اخرى، افعل ذلك. ثم يجب ان تتخلص او ان تستعمل واحدة منهم و تعيدها الى اسفل المجموعة.

السكك الحديدية

ليست للبيع! عندما تتوقف هنا، تحرك الى مساحة سكة حديدية اخرى، ثم انهي دورك.

الوقوف المجاني

الفرصة في كل مكان - حتى على الارض في مساحات الوقوف المجاني! اسحب بطاقة الفرصة او صندوق المجتمع!

زيارة فقط "Just Visiting"

اذا توقفت هنا، ضع رمك في مساحة زيارة فقط، قل مرحبا لاي احد في السجن.

إذهب الى السجن "Go To Jail"

حرك رمك الى السجن فوراً! لا تاخذ \$200 عندما تمر بخانة البداية (GO). ضع القيود، ثم ضع القاعدة تحت اللوح قرب مقعدك.

انتهى دورك. يمكنك ان تجمع الاجارات، المناقصة في المزاد، و التجارة و انت في السجن. يمكنك ايضا ان تقبض على الغشاشين و ان تغش، ولكن لا يمكنك ان تلعب بطاقات الفرصة و صندوق المجتمع. (لا بطاقة اخرج من السجن)

هل هناك احد اخر في السجن؟ حررهم، و خذ مكانهم!

اللاعب الذي خرج من السجن يعطيك القيود و يحرك رمزه الى خانة زيارة فقط.

كيف اخرج من السجن؟ لديك 4 خيارات:

- ادفع \$50 عند بداية دورك القادم، ارمي الرّد ثم لعب.
- استخدم بطاقة الخروج من السجن مجنانيا عند بداية دورك اذا كان لديك واحدة (او اشترى من لاعب اخر). ضع البطاقة في نهاية المجموعة، ارمي الرّد ثم تحرك.
- ارمي الرّد المزدوج في دورك التالي. اذا فعلت ذلك، فانت حراً! استخدم الرمية لتتحرك، ثم ينتهي دورك. يمكنك ان تلعب ثلاث ادوار الى ان ترمي الرّد المزدوج. اذا لم ترمي الرّد المزدوج بعد ثالث دور في السجن، ادفع \$50 ثم استخدم اخر رمية لتتحرك.
- غش! اذا كانت بطاقة ESCAPE ARTIST مقلوقة على الوجه، يمكنك ان تحاول ان تحرك رمك بسرية خارج السجن!