



Κατερίνα Χριστόγερου

ΕΙΜΑΙ

και πάω




5 ε



ΔΙΑΚΟΠΕΣ



Με
πολύχρωμα
αυτοκόλλητα



Δραστηριότητες
για παιδιά
από 5 ετών

ΜΕΤΑΙΧΜΙΟ



Περιεχόμενα



| | | | |
|--|----------|---|-----------|
| Συμβουλές για γονείς και παιδαγωγούς..... | 7 | Πολύχρωμο φιδάκι | 52 |
| Φτάσαμε στον καλοκαιρινό προορισμό μας! | | Ένας γάτος στον βυθό | 53 |
| Ξεκινούν οι διακοπές! | 10 | Μετρώ και σημειώνω..... | 54 |
| Το καλοκαίρι ο ήλιος καίει | 11 | Φρουτοσταυρόλεξο..... | 55 |
| Γεωμετρικό μοτίβο με κύκλους | 12 | Ρομπότ, αυτό είναι το όνομά μου | 56 |
| Παιχνίδια με τις γραμμές | 13 | Τα πουγκιά των πειρατών | 57 |
| Ποια εικόνα ακολουθεί;..... | 14 | Το πρώτο μου γράμμα | 58 |
| Ο «ήλιος» σε διαφορετικές γλώσσες..... | 15 | Γλωσσοδέτης | 59 |
| Πάνω και κάτω από το νερό | 16 | Το αρχικό γράμμα..... | 60 |
| Πάνω, κάτω – Δεξιά, αριστερά | 17 | Μάνταλα | 61 |
| Ο κήπος των σχημάτων | 18 | Καλοκαιρινά λαχανικά | 62 |
| Καπέλα και κρεμάστρες | 19 | Το χταπόδι και η μέδουσα | 63 |
| Παγωτά και σύμβολα | 20 | Ζωγραφική από το 1 έως το 10 | 64 |
| Απ' το αυγό στο χελωνάκι | 21 | Παιχνίδι με τις λέξεις | 65 |
| Παρατήρησε και αντίγραψε | 22 | Η γοργόνα κάνει προσθέσεις | 66 |
| Μικρές λέξεις για αντιγραφή..... | 23 | Ο καρχαρίας κάνει αφαιρέσεις | 67 |
| Εικόνες και γράμματα | 24 | Μέρα για ψάρεμα | 68 |
| Ζώα της θάλασσας..... | 25 | Αντιγράψω το μοτίβο | 69 |
| Βρες τη διαφορετική μπάλα | 26 | Μοτίβα | 70 |
| Συναυλία στον βυθό | 27 | Συμμετρικές εικόνες..... | 71 |
| Μπαίνουμε στο <i>καράβι</i> | 28 | Σχήματα | 72 |
| Ένα ταξίδι με ιστιοφόρο | 29 | Πολύχρωμο μοτίβο | 73 |
| Ίδια φωνούλα στην αρχή | 30 | Το κάστρο των σχημάτων | 74 |
| Ο παγωτατζής | 31 | Τα σχήματα μπερδεύτηκαν | 75 |
| Σαϊτοπόλεμος..... | 32 | Συμμετρικά σχέδια | 76 |
| Γεωμετρικά μοτίβα | 33 | Καλοκαιρινό γεύμα..... | 77 |
| Αριστερά και δεξιά | 34 | Πού είσαι, καλοκαίρι;..... | 78 |
| Χρωματίζω και μετρώ | 35 | Η φάλαινα που τρώει γράμματα | 79 |
| Τρόφιμα για το ψυγείο | 36 | Πάρης, ο πολύχρωμος ιππόκαμπος | 80 |
| Καλοκαιρινή δροσερή σαλάτα | 37 | Τα παπάκια στη σειρά | 81 |
| Αίνιγμα | 38 | Το ποδήλατό μου | 82 |
| Ο τζιτζικας και ο μέρμηγκας | 39 | Το λεξιλόγιο του καλοκαιριού | 83 |
| Το καλοκαίρι του αρκούδου | 40 | Τα δώρα του ήλιου..... | 84 |
| Έντομα σε βάζο | 41 | Παρατηρώ και συμπληρώνω | 85 |
| Μέλισσες και κηρήθρες | 42 | Το δέντρο | 86 |
| Τι λείπει; | 43 | Το φαρμακείο των διακοπών | 87 |
| Ο ξιφίας ψάχνει τους αριθμούς | 44 | 10 καβουράκια..... | 88 |
| Κοχύλια | 45 | Γραμμές | 89 |
| Αριθμοί πριν και μετά | 46 | Τι μπορείς να θυμηθείς; | 90 |
| Πρόσθεσε φρούτα | 47 | Τα συναισθήματα των διακοπών..... | 91 |
| Ακούω και χρωματίζω | 48 | Εγώ, το καλοκαίρι | 92 |
| Βροχή αστεριών | 49 | Ένας μαγικός καλοκαιρινός προορισμός | 93 |
| Καλοκαίρι..... | 50 | Η αλφαβήτα του καλοκαιριού | 94 |
| Φτιάξε μια ιστορία | 51 | Ιδέες για κατασκευές και παιχνίδι..... | 97 |

Φτάσαμε στον καλοκαιρινό
προορισμό μας!
Ξεκινούν οι διακοπές!

Ο καιρός είναι...

Ζωγράφισε τον καιρό.

Η διάθεσή μου σήμερα...

Ζωγράφισε τον εαυτό σου και δείξε τη διάθεσή σου.

Από το δωμάτιό μου βλέπω...



Ζωγράφισε τη θέα από το δωμάτιό σου.

Το καλοκαίρι ο ήλιος είναι πολύ ζεστός,
σχεδόν καίει. Γι' αυτό πρέπει
να προστατευτούμε.

Διάβασε με τη βοήθεια ενός ενήλικα
και των εικόνων την εικονοϊστορία
πηγαίνοντας από τα αριστερά
προς τα δεξιά.

**Το καλοκαίρι
ο ήλιος καίει**

Το καλοκαίρι ο  καίει.

Για να προστατευτούμε φοράμε  και .


Βάζουμε στο σώμα μας



και για να δροσιστούμε πίνουμε





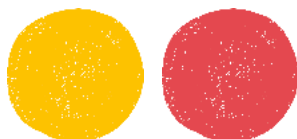
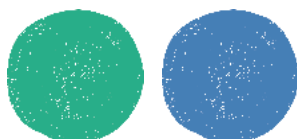


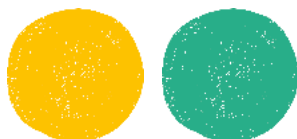
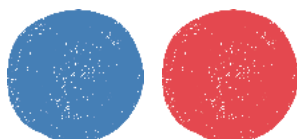


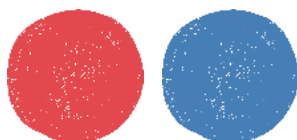
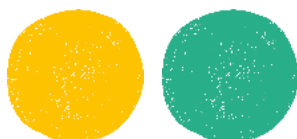
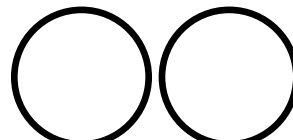

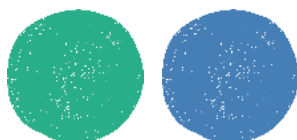

και τρώμε διάφορα φρούτα όπως



Γεωμετρικό μοτίβο με κύκλους

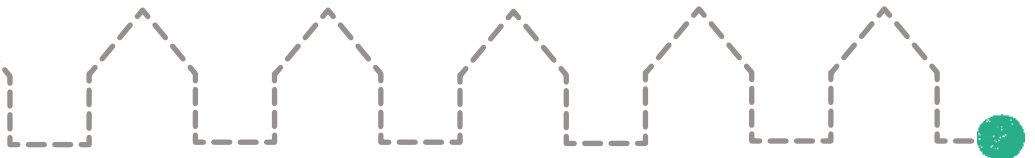

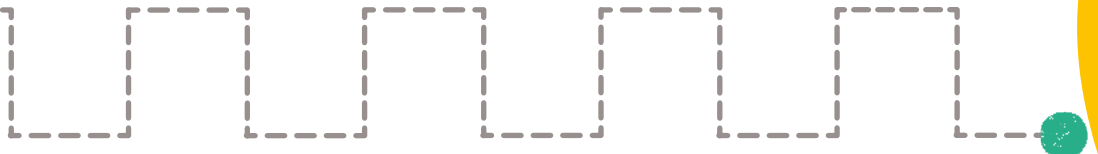




Παρατήρησε τους χρωματιστούς κύκλους αριστερά και χρωμάτισε τους κύκλους δεξιά με τον ίδιο τρόπο.



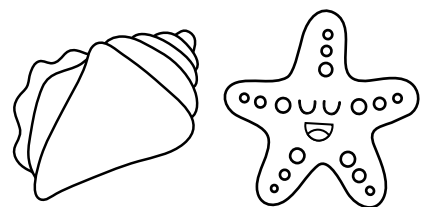







Τράβηξε με το μολύβι σου τις γραμμές.
Πάνω σε αυτές θα πατήσουν
τα ζώα της θάλασσας
και θα κάνουν παιχνίδια!

Παιχνίδια με τις γραμμές



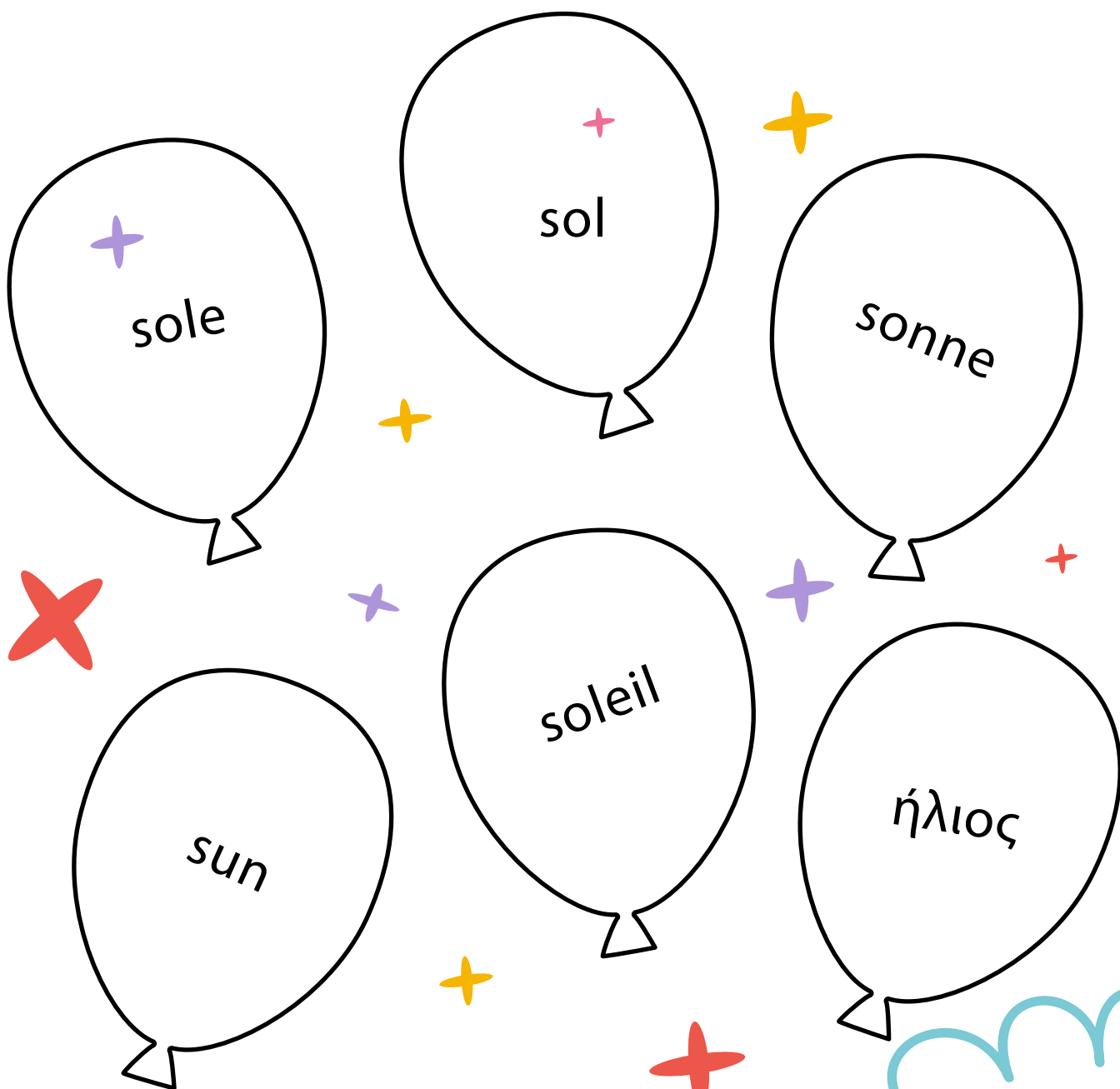
Ποια εικόνα ακολουθεί;

Συνέχισε το μοτίβο σε κάθε σειρά επιλέγοντας και χρωματίζοντας τη σωστή εικόνα.



Στα μπαλόνια η λέξη **ήλιος** είναι γραμμένη σε διαφορετικές γλώσσες. Βρες το μπαλόνι με τη λέξη **ήλιος** στα ελληνικά και χρωμάτισέ το γαλάζιο. Έπειτα με τη βοήθεια ενός ενήλικα άκουσε τη λέξη **ήλιος** σε διαφορετικές γλώσσες και επανάλαβέ τες κι εσύ. Χρωμάτισε τα υπόλοιπα μπαλόνια με τα αγαπημένα σου χρώματα.

Ο «**ήλιος**» σε διαφορετικές γλώσσες



Το βιβλίο περιλαμβάνει ευχάριστες καλοκαιρινές δραστηριότητες που ανταποκρίνονται στις ανάγκες των παιδιών 5-6 ετών και είναι κατάλληλες για τη δημιουργική απασχόλησή τους.

Με τα προτεινόμενα φύλλα εργασίας επιτυγχάνονται, με απλό και αβίαστο τρόπο, η ανάπτυξη δεξιοτήτων, η απόκτηση γνώσεων και η καλλιέργεια της φαντασίας και της δημιουργικότητας των μικρών παιδιών.

**Βιβλία για να παίξουμε
Βιβλία για να μάθουμε**




**Με ιδέες για κατασκευές
και παιχνίδια!**

Συγκεκριμένα, στις σελίδες του βιβλίου, τα παιδιά:

- παίζουν με τα χρώματα, τα σχήματα, τα μεγέθη, τα γράμματα και τους αριθμούς (1-10),
 - γράφουν και χρωματίζουν, βελτιώνοντας τις οπτικο-κινητικές τους δεξιότητες,
 - αναπτύσσουν δεξιότητες προφορικού λόγου,
- εντοπίζουν ομοιότητες και διαφορές, ασκώντας την παρατηρητικότητα και τη συγκέντρωσή τους,
 - έρχονται σε επαφή με στοιχεία του κόσμου που τα περιβάλλει, με έμφαση σε τομείς όπως η προστασία του φυσικού περιβάλλοντος και η υγεία.

Στην ίδια σειρά κυκλοφορούν επίσης



ISBN 978-618-03-2540-9



9 786180 325409

ΒΟΗΘ. ΚΩΔ. ΜΗΧ/ΖΗΕ 82540