

TESLA

# ΚΑΤΑΨΥΚΤΗΣ

RH2000M1

Εγχειρίδιο χρήσης

GR



Οι εικόνες προϊόντων εξυπηρετούν μόνο επεξηγηματικούς σκοπούς και ενδέχεται να



# ΠΡΟΕΙΔΟΠΟΙΗΣΕΙΣ ΑΣΦΑΛΕΙΑΣ

## ΠΡΟΕΙΔΟΠΟΙΗΣΗ:



**Προειδοποίηση:** Κίνδυνος πυρκαγιάς / εύφλεκτα υλικά

## ΣΥΣΤΑΣΕΙΣ:

- Αυτή η συσκευή προορίζεται για χρήση σε οικιακές και παρόμοιες εφαρμογές, όπως κουζίνα προσωπικού σε καταστήματα, γραφεία και άλλα εργασιακά περιβάλλοντα, αγροικίες και από πελάτες σε ξενοδοχεία, μοτέλ και άλλους χώρους διαμονής, χώρους καταλυμάτων με πρινοί, για σκοπούς τροφοδοσίας και παρόμοιες εφαρμογές μη λιανικής πώλησης.
- Εάν το καλώδιο τροφοδοσίας υποστεί ζημιά, πρέπει να αντικατασταθεί από τον κατασκευαστή, τον αντιπρόσωπο σέρβις ή ομοίως ειδικευμένα άτομα προς αποφυγή τυχόν κινδύνων.
- Μην αποθηκεύετε εκρηκτικές ουσίες, όπως δοχεία αεροζόλ με εύφλεκτο προωθητικό σε αυτήν τη συσκευή.
- Η συσκευή πρέπει να αποσυνδέεται από την πηγή τροφοδοσίας μετά από την χρήση και πριν από την εκτέλεση εργασιών συντήρησης από τον χρήστη.
- ΠΡΟΕΙΔΟΠΟΙΗΣΗ:** Διατηρήστε ελεύθερες τις οπές εξαερισμού, στο περιβλήμα της συσκευής ή στην ενσωματωμένη δομή της, απομακρύνοντας τυχόν εμπόδια.
- ΠΡΟΕΙΔΟΠΟΙΗΣΗ:** Μη χρησιμοποιείτε μηχανικές συσκευές ή οποιαδήποτε άλλα μέσα για να επιταχύνετε τη διαδικασία απόψυξης, εκτός από αυτά που συνιστώνται από τον κατασκευαστή.
- ΠΡΟΕΙΔΟΠΟΙΗΣΗ:** Μην προκαλείτε ζημιά στο κύκλωμα ψυκτικού υγρού.
- ΠΡΟΕΙΔΟΠΟΙΗΣΗ:** Μη χρησιμοποιείτε άλλες ηλεκτρικές συσκευές στο εσωτερικό των διαμερισμάτων αποθήκευσης τροφίμων της συσκευής, εκτός αν ανήκουν στα είδη των συσκευών που συνιστώνται από τον κατασκευαστή.
- ΠΡΟΕΙΔΟΠΟΙΗΣΗ:** Απορρίψτε τη συσκευή σύμφωνα με τους τοπικούς κανονισμούς, διότι περιέχει εύφλεκτο αέριο εμφύσησης και ψυκτικό.
- ΠΡΟΕΙΔΟΠΟΙΗΣΗ:** Κατά την τοποθέτηση της συσκευής, βεβαιωθείτε ότι το καλώδιο τροφοδοσίας δεν έχει μαγκώσει ή καταστραφεί.
- ΠΡΟΕΙΔΟΠΟΙΗΣΗ:** Μην τοποθετείτε φορητά πομπήριζα ή φορητά τροφοδοτικά στο πίσω μέρος της συσκευής.
- Μη χρησιμοποιείτε καλώδια προέκτασης (μπαλαντζές) ή προσαρμογείς δύο ακίδων χωρίς γείωση.
- ΚΙΝΔΥΝΟΣ:** Κίνδυνος εγκλωβισμού παιδιών. Προτού απορρίψετε τη συσκευή:
  - Αφαιρέστε τις πόρτες.
  - Αφήστε τα ράφια στη θέση τους ούτως ώστε να μην είναι εύκολο για τα παιδιά να σκαρφωθούν στο εσωτερικό της συσκευής.
- Προτού επιχειρηθεί η εγκατάσταση του παρελκομένου, η συσκευή πρέπει να αποσυνδεθεί από την πηγή ηλεκτρικής τροφοδοσίας.
- Το ψυκτικό και το αφρώδες υλικό από κυκλοπεντάνιο που χρησιμοποιούνται στο ψυγείο είναι εύφλεκτα υλικά. Επομένως, όταν το ψυγείο απορρίπτεται, θα πρέπει να απομονώνεται από πηγές φωτιάς και να

ανακυκλώνεται από ειδική εταιρεία ανακύκλωσης που φέρει κατάλληλη πιστοποίηση αντί να καίγεται, έτσι ώστε να μην προκληθεί ζημιά στο περιβάλλον ή οποιαδήποτε άλλη βλάβη.

- Σχετικά με το πρότυπο EN: Αυτή η συσκευή μπορεί να χρησιμοποιείται από παιδιά ηλικίας 8 ετών και άνω και από άτομα με μειωμένες σωματικές, αισθητηριακές ή διανοητικές ικανότητες ή άτομα που στερούνται την κατάλληλη εμπειρία και γνώση, εφόσον είναι υπό επίβλεψη ή τους έχουν δοθεί οδηγίες για τη χρήση της συσκευής με ασφαλή τρόπο και έχουν κατανοήσει τους κινδύνους που υπάρχουν. Τα παιδιά δεν επιτρέπεται να παίζουν με τη συσκευή. Οι εργασίες καθαρισμού και συντήρησης από πλευράς του χρήστη δεν θα πρέπει να πραγματοποιούνται από παιδιά χωρίς την επίβλεψη ενηλίκων.
- Σχετικά με το πρότυπο IEC: Αυτή η συσκευή δεν προορίζεται για χρήση από άτομα (συμπεριλαμβανομένων και των παιδιών) περιορισμένης σωματικής, αισθητηριακής ή νοητικής ικανότητας, στερούμενα της κατάλληλης εμπειρίας και γνώσης, παρά μόνο εφόσον βρίσκονται υπό επίβλεψη ή έχουν λάβει τις κατάλληλες οδηγίες για τη χρήση της συσκευής από άτομο υπεύθυνο για την ασφάλειά τους.
- Τα παιδιά πρέπει να βρίσκονται υπό επίβλεψη προκειμένου να διασφαλίζεται ότι δεν παίζουν με τη συσκευή.
- Για να αποφύγετε τη μόλυνση των τροφίμων, παρακαλείσθε να ακολουθείτε τις παρακάτω οδηγίες
  - Το άνοιγμα της πόρτας για πολλά ώρα μπορεί να προκαλέσει σημαντική αύξηση της θερμοκρασίας στα διαμερίσματα της συσκευής.
  - Καθαρίστε τακτικά τις επιφάνειες που μπορούν να έρθουν σε επαφή με τα τρόφιμα και τα προσβάσιμα συστήματα αποστράγγισης.
  - Καθαρίζετε τα δοχεία νερού εάν δεν έχουν χρησιμοποιηθεί για 48 ώρες. Ξεπλύνετε το σύστημα νερού που είναι συνδεδεμένο σε παροχή νερού, εάν δεν έχει αντληθεί νερό για 5 ημέρες (σημείωση 1).
  - Φυλάσσετε το ωμό κρέας και τα ωμά ψάρια σε κατάλληλα δοχεία στο ψυγείο, ώστε να μην έρχονται σε επαφή ούτε να στάζουν σε άλλα τρόφιμα.
  - Τα διαμερίσματα κατάψυξης δύο [x x] αστερών ενδεικνύονται για την αποθήκευση προκαταψυγμένων τροφίμων, την αποθήκευση ή παρασκευή παγωτού και την παρασκευή παγοκύβων (σημείωση 2).
  - Τα διαμερίσματα ενός [x], δύο [x x] και τριών [x x x] αστερών δεν είναι κατάλληλα για την κατάψυξη φρέσκων τροφίμων (σημείωση 3).
  - Εάν ο καταψύκτης παραμείνει κενός για μεγάλα χρονικά διαστήματα, απενεργοποιήστε τον, κάντε απόψυξη, καθαρίστε τον, στεγνώστε τον και αφήστε την πόρτα ανοιχτή, ώστε να αποτρέψετε την ανάπτυξη μυκήτων στο εσωτερικό του.

Σημείωση 1,2,3: Διαπιστώστε εάν ισχύει στην περίπτωση σας, ανάλογα με τον τύπο των διαμερισμάτων που διαθέτει η συσκευή σας.

## Ερμηνεία των συμβόλων προειδοποίησης ασφαλείας



Τα σύμβολα υποδεικνύουν απαγορευμένες ενέργειες και συμπεριφορές. Η μη συμμόρφωση με τις οδηγίες μπορεί να έχει ως αποτέλεσμα την πρόκληση βλάβης στο προϊόν ή να θέσει σε κίνδυνο την προσωπική ασφάλεια των χρηστών.



Τα σύμβολα υποδεικνύουν ζητήματα που πρέπει να τηρούνται, καθώς και εκείνες τις συμπεριφορές που πρέπει να ακολουθούνται αυστηρά σύμφωνα με τις απαιτήσεις λειτουργίας. Η μη συμμόρφωση με τις οδηγίες μπορεί να έχει ως αποτέλεσμα την πρόκληση βλάβης στο προϊόν ή να θέσει σε κίνδυνο την προσωπική ασφάλεια των χρηστών.



Τα σύμβολα υποδεικνύουν τις παραμέτρους που χρήζουν προσοχής και τις συμπεριφορές εκείνες που θα πρέπει να λαμβάνονται ιδιαίτερα υπόψη. Πρέπει να λαμβάνονται οι δέουσες προφυλάξεις, ειδικά θα προκληθούν τραυματισμοί ή σσουες ή μέτριας σοβαρότητας ή ζημιές στο προϊόν.

## Προειδοποιήσεις σχετικά με την παροχή ηλεκτρικού ρεύματος

- Όταν βγάξετε το φως του καταψύκτη από την πρίζα, μην τραβάτε το καλώδιο τροφοδοσίας. Πιάστε γερά το φως και τραβήξτε το απευθείας για να το αφαιρέσετε από την πρίζα.
- Φροντίστε το καλώδιο τροφοδοσίας να μην υποστεί ζημιά, για να εξασφαλίσετε την ασφαλή χρήση της συσκευής. Μην το χρησιμοποιείτε αν έχει υποστεί ζημιά ή το φως έχει φθαρεί.
- Αν το καλώδιο τροφοδοσίας είναι φθαρμένο ή κατεστραμμένο, πρέπει να αντικατασταθεί σε κέντρο συντήρησης εξουσιοδοτημένο από τον κατασκευαστή.
- Το φως του καλωδίου τροφοδοσίας πρέπει να εφάπτεται καλά στην πρίζα, ειδικά μπορεί να προκληθεί πυρκαγιά. Βεβαιωθείτε ότι ο ακροδέκτης γείωσης της πρίζας είναι συνδεδεμένος με αξιόπιστη γραμμή γείωσης.
- Σε περίπτωση διαρροής αερίου και άλλων εύφλεκτων αερίων, κλείστε τη βαλβίδα του διαρρέοντος αερίου και στη συνέχεια ανοίξτε τις πόρτες και τα παράθυρα. Μην αποσυνδέσετε τον καταψύκτη και άλλες ηλεκτρικές συσκευές από την πρίζα, αφού η σπίζα μπορεί να προκαλέσει πυρκαγιά.
- Για εγγυημένη ασφάλεια συνιστάται να μην τοποθετείτε ρυθμιστές, βραστήρες ρυζιού, φούρνους μικροκυμάτων και άλλες συσκευές στο επάνω μέρος του καταψύκτη, με εξαίρεση εκείνες που συνιστώνται από τον κατασκευαστή. Μην χρησιμοποιείτε ηλεκτρικές συσκευές στα ράφια τροφίμων.

## Σχετικές προειδοποιήσεις για τη χρήση

- Μην αποσυναρμολογείτε ή ανακατασκευάζετε τον καταψύκτη αυθαίρετα και μην προκαλείτε ζημιά στο κύκλωμα ψυκτικού. Η συντήρηση της συσκευής πρέπει να πραγματοποιείται από ειδικευμένο επαγγελματία.
- Εάν το καλώδιο τροφοδοσίας υποστεί ζημιά, πρέπει να αντικατασταθεί από τον κατασκευαστή, το τμήμα συντήρησης ή σχετικούς επαγγελματίες, προκειμένου να αποφευχθεί ο κίνδυνος.
- Τα κενά μεταξύ των πορτών του καταψύκτη και μεταξύ των πορτών και του πλαισίου του καταψύκτη είναι μικρά. Μην βάζετε το χέρι σας σε αυτές τις περιοχές προκειμένου να αποφύγετε τυχόν σύνθλιψη των δαχτύλων. Ανοίγεται την πόρτα του καταψύκτη απαλά για να αποφύγετε την πτώση αντικειμένων.
- Μην πλένετε τα τρόφιμα ή τα δοχεία στο θάλαμο κατάψυξης, ιδίως τα μεταλλικά δοχεία, με βρεγμένα χέρια όταν ο καταψύκτης είναι σε λειτουργία, για να αποφύγετε τα κρουσάγηματα.
- Μην αφήνετε τα παιδιά να παίζουν ή να σκαρφαλώνουν στον καταψύκτη προκειμένου να αποφευχθεί η παγίδευσή τους στον καταψύκτη ή τον τραυματισμό τους από την πτώση του καταψύκτη.
- Μην ψεκάξετε και μην πλένετε τον καταψύκτη. Μην τοποθετείτε τον καταψύκτη σε υγρά μέρη όπου είναι εύκολο να πιτσιλιστεί με νερό, ούτως ώστε να μην επηρεαστούν τα ηλεκτρολογικά μέρη της συσκευής.
- Μην τοποθετείτε βαριά αντικείμενα στο πάνω μέρος του καταψύκτη, καθώς μπορεί να πέσουν όταν ανοίγει την πόρτα και να προκαλέσουν τραυματισμούς λόγω ατυχήματος.
- Αποσυνδέετε το φως σε περίπτωση διακοπής ρεύματος ή καθαρισμού. Περιμένετε πέντε λεπτά προτού επανασυνδέσετε τον καταψύκτη στην πηγή τροφοδοσίας, για την πρόληψη ζημιών στον συμπιεστή λόγω των διαδοχικών εκκινήσεων.

## Προειδοποιήσεις σχετικά με την τοποθέτηση αντικειμένων

- Για να αποφευχθεί η πρόκληση ζημιών στο προϊόν και ατυχημάτων λόγω πυρκαγιάς, μην τοποθετείτε εύφλεκτα, εκρηκτικά, πτητικά και εξαιρετικά διαβρωτικά αντικείμενα στον καταψύκτη.
- Για να αποφευχθεί ο κίνδυνος πυρκαγιάς, μην τοποθετείτε εύφλεκτα αντικείμενα κοντά στον καταψύκτη.
- Αυτό το προϊόν είναι οικιακό καταψύκτης και είναι κατάλληλος μόνο για την αποθήκευση τροφίμων. Σύμφωνα με τα εθνικά πρότυπα, οι οικιακοί καταψύκτες δεν πρέπει να χρησιμοποιούνται για άλλους σκοπούς, όπως η αποθήκευση δειγμάτων αίματος, φαρμάκων ή βιολογικών προϊόντων.
- Μην τοποθετείτε στον καταψύκτη υγρά σε φιάλες ή σε σφραγισμένα δοχεία, όπως εμφιαλωμένες μπίρες και ποτά ώστε να μη «σκάσουν» και να μη σημειωθούν άλλες απώλειες.

## Предупреждения относительно энергосбережения

1. Η λειτουργία του καταψύκτη ενδέχεται να μην παρουσιάζει συνέπεια όταν αυτός βρίσκεται εγκατεστημένος για μεγάλο χρονικό διάστημα σε χώρο με θερμοκρασίες μικρότερες του κατώτατου ορίου θερμοκρασίας για το οποίο έχει σχεδιαστεί.
2. Τα ανθρακούχα ποτά δεν πρέπει να αποθηκεύονται σε διαμερίσματα ή συρτάρια σε συνθήκες κατάψυξης ή χαμηλής θερμοκρασίας λειτουργίας και ορισμένα προϊόντα, όπως οι παγοκύβοι, δεν πρέπει να καταναλώνονται όταν είναι πολύ κρύα.
3. Δεν πρέπει να γίνεται υπέρβαση της διάρκειας αποθήκευσης που συνιστάται από τους παρασκευαστές τροφίμων για οποιοδήποτε είδος τροφίμου και ιδίως για είδη γρήγορης κατάψυξης που διατίθενται στο εμπόριο στα διαμερίσματα κατάψυξης τροφίμων και κατεψυγμένων τροφίμων.
4. Πρέπει να λαμβάνονται τα απαραίτητα μέτρα προφύλαξης προκειμένου να παρεμποδιστεί η αναιτία αύξηση της θερμοκρασίας των κατεψυγμένων τροφίμων κατά την απόψυξη της συσκευής κατάψυξης, όπως η τύλιξη τους σε στρώσεις εφημερίδων.
5. Η αύξηση της θερμοκρασίας των κατεψυγμένων τροφίμων σε περίπτωση μη αυτόματης απόψυξης, συντήρησης ή καθαρισμού της συσκευής θα μπορούσε να επιφέρει μείωση της διάρκειας αποθήκευσης.
6. Όσον αφορά τις πόρτες ή τα καπάκια της συσκευής που διαθέτουν κλειδαριά, τα κλειδιά πρέπει να φυλάσσονται μακριά από τα παιδιά και όχι στην εγγύτητα του καταψύκτη, προκειμένου να αποφευχθεί το ενδεχόμενο εγκλωβισμού των παιδιών στο εσωτερικό της συσκευής.

## Προειδοποιήσεις σχετικά με την απόρριψη



Το ψυκτικό του καταψύκτη και τα αφρώδη υλικά από κυκλοπεντάνιο είναι εύφλεκτα υλικά και τα ψυγεία που απορρίπτονται πρέπει να απομονώνονται από πηγές φωτιάς και δεν πρέπει να υφίστανται καύση. Παραδώστε τον καταψύκτη σε ειδικευμένες επαγγελματικές επιχειρήσεις ανακύκλωσης για επεξεργασία, για την αποφυγή πρόκλησης ζημιών στο περιβάλλον ή άλλων κινδύνων.



Αφαιρέστε την πόρτα του καταψύκτη και τα ράφια. Πρέπει να τοποθετηθούν σωστά για την αποφυγή ατυχημάτων στα οποία εμπλέκονται παιδιά που μπαίνουν στον καταψύκτη και παίζουν.

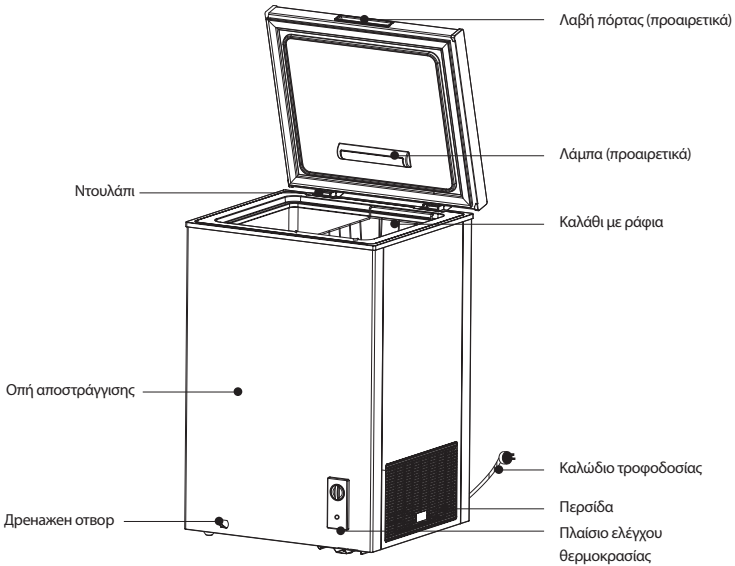


### Ορθή απόρριψη του προϊόντος:

Αυτή η σήμανση υποδεικνύει ότι αυτό το προϊόν δεν πρέπει να απορρίπτεται με άλλα οικιακά απόβλητα. Για να αποφευχθούν πιθανές ζημιές στο περιβάλλον ή την ανθρώπινη υγεία από την ανεξέλεγκτη διάθεση απορριμμάτων, ανακυκλώστε τη συσκευή υπεύθυνα και συμβάλτε, έτσι, στην προαγωγή της αειφόρου επαναχρησιμοποίησης των υλικών πόρων. Για να επιστρέψετε τη μεταχειρισμένη συσκευή σας, χρησιμοποιήστε τα συστήματα επιστροφής και συλλογής ή επικοινωνήστε με το κατάστημα από το οποίο αγοράσατε το προϊόν. Μπορούν να παραλάβουν αυτό το προϊόν για περιβαλλοντικά ασφαλή ανακύκλωση.

# ΟΡΘΗ ΧΡΗΣΗ ΤΟΥ ΚΑΤΑΨΥΚΤΗ

## Περιγραφή εξαρτημάτων



(Η παραπάνω εικόνα εξυπηρετεί μόνο σκοπούς αναφοράς. Η πραγματική διαμόρφωση του προϊόντος εξαρτάται από τη διάταξη στο πραγματικό προϊόν ή τη δήλωση του διανομέα)

- Η χαμηλή θερμοκρασία του καταψύκτη μπορεί να διατηρεί τα τρόφιμα φρέσκα για μεγάλο χρονικό διάστημα και εξυπηρετεί κυρίως την αποθήκευση κατεψυγμένων τροφίμων και τη δημιουργία πάγου.
- Ο καταψύκτης είναι κατάλληλος για την αποθήκευση κρέατος, ψαριών, γαριδών, ζύμης και άλλων τροφίμων που δεν πρόκειται να καταναλωθούν σε σύντομο χρονικό διάστημα.
- Τα κομμάτια κρέατος πρέπει κατά προτίμηση να τεμαχίζονται σε μικρά κομμάτια για να είναι εύκολα προσβάσιμα. Λάβετε υπόψη ότι τα τρόφιμα πρέπει να καταναλώνονται προτού λήξει η μέγιστη διάρκεια αποθήκευσής τους στην κατάψυξη.


### Σημείωση:

Ύστερα από μακροχρόνια χρήση, ενδέχεται να υπάρξει κάποια είδους φθορά στον μεντεσέ, γεγονός που μπορεί να ευθύνεται για τον θόρυβο κατά το άνοιγμα/κλείσιμο της πόρτας και τη μείωση της διάρκειας ζωής του μεντεσέ. Συνιστάται να λιπαίνετε με γράσο τον μεντεσέ στο πλαίσιο της τακτικής συντήρησής του για την εξάλειψη των θορύβων και την παράταση της διάρκειας ζωής του.

## Έλεγχος θερμοκρασίας

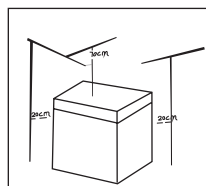
- Συνδέστε τον καταψύκτη-μπαούλου στην πρίζα. Η φωτεινή ένδειξη «POWER» ανάβει (πράσινο χρώμα).
- Γυρίστε τον περιστροφικό επιλογέα του θερμοστάτη δεξιόστροφα. Η
- θερμοκρασία στο εσωτερικό του καταψύκτη-μπαούλου θα μειώνεται ολοένα και περισσότερο.
- Η ένδειξη «COOLING» υποδεικνύει τη λειτουργία της ζώνης ψύξης, ενώ η ένδειξη «FREEZING» τη λειτουργία της ζώνης κατάψυξης.

(The picture above is only for reference. The actual configuration will depend on the physical product or statement by the distributor)



## Τοποθέτηση

- Προτού χρησιμοποιήσετε τον καταψύκτη, αφαιρέστε όλα τα υλικά συσκευασίας, συμπεριλαμβανομένων των προστατευτικών μαξιλαριών στο κάτω μέρος και των μαξιλαριών από αφρό, καθώς και τις ταινίες μέσα στον καταψύκτη. Σκίστε την προστατευτική μεμβράνη που καλύπτει την πόρτα και το κυρίως μέρος του καταψύκτη.
- Διατηρείτε τη συσκευή από τη θερμότητα και αποφύγετε την άμεση έκθεσή της στο ηλιακό φως. Μην τοποθετείτε τον καταψύκτη σε υγρά ή βρεγμένα μέρη προκειμένου να αποφευχθεί η δημιουργία σκουριάς και να μην υποβαθμιστεί η απόδοση μόνωσης.
- Ο καταψύκτης πρέπει να τοποθετηθεί σε καλά αεριζόμενο εσωτερικό χώρο. Το δάπεδο πρέπει να είναι επίπεδο και στερεό.



## Έναρξη λειτουργίας

- Κατά την πρώτη εκκίνηση, ο καταψύκτης πρέπει να παραμείνει για μισή ώρα σταθερός στη θέση του πριν από τη σύνδεσή του στην πρίζα ηλεκτρικού ρεύματος.
- Ο καταψύκτης πρέπει να λειτουργήσει για 2 έως 3 ώρες προτού τοποθετηθούν φρέσκα ή κατεψυγμένα τρόφιμα στο εσωτερικό του. Αν είναι καλοκαίρι, ο καταψύκτης πρέπει να λειτουργήσει για πάνω από 4 ώρες, αφού η θερμοκρασία του περιβάλλοντος είναι υψηλή.

## Συμβουλές για εξοικονόμηση ενέργειας

- Η συσκευή πρέπει να εγκαθίσταται στην πιο δροσερή περιοχή του δωματίου, μακριά από συσκευές που παράγουν θερμότητα ή αγωγούς θέρμανσης και όχι σε άμεση επαφή με το ηλιακό φως.
- Αφήνετε τα πολύ ζεστά τρόφιμα να ψύχονται σε θερμοκρασία δωματίου προτού τα τοποθετήσετε στη συσκευή. Η υπερφόρτωση της συσκευής αναγκάζει τον συμπιεστή να λειτουργεί για μεγαλύτερο διάστημα. Τα τρόφιμα που καταψύχονται πολύ αργά μπορεί να χάσουν την ποιότητά τους ή να αλλοιωθούν.
- Φροντίστε να τυλίγετε τα τρόφιμα σωστά και να σκουπίζετε τα δοχεία πριν από την τοποθέτησή τους στη συσκευή. Με αυτόν τον τρόπο μειώνεται τη συσσώρευση πάγου στο εσωτερικό της συσκευής.
- Ο περιέκτης αποθήκευσης της συσκευής δεν θα πρέπει επενδύεται με αλουμινοχαρτό, λαδόκολλα ή χαρτοπετσέτες. Οι επενδύσεις παρεμβαίνουν στην κυκλοφορία κρύου αέρα, καθιστώντας τη συσκευή λιγότερο αποτελεσματική. Οργανώστε και τοποθετείτε ετικέτες στα τρόφιμα προκειμένου να μειωθούν οι φορές που ανοίγετε την πόρτα και ο χρόνος που δαπανάτε αναζητώντας τρόφιμα στον καταψύκτη. Αφαιρείτε όσο το δυνατόν περισσότερα είδη μαζί και κλείνετε την πόρτα του καταψύκτη το συντομότερο δυνατόν.

# ΣΥΝΤΗΡΗΣΗ ΚΑΤΑΨΥΚΤΗ

## Καθαρισμός

- Η σκόνη που συσσωρεύεται πίσω από τον καταψύκτη και πάνω στο δάπεδο πρέπει να καθαρίζεται σε τακτά χρονικά διαστήματα για βελτιωμένη απόδοση ψύξης και εξοικονόμηση ενέργειας.
- Ελέγχετε το λάστιχο στεγανοποίησης της πόρτας σε τακτική βάση για να βεβαιωθείτε ότι δεν έχουν συσσωρευτεί υπολείμματα στην επιφάνειά του. Καθαρίστε το λάστιχο στεγανοποίησης της πόρτας με ένα μαλακό βρεγμένο πανί και νερό με σαπούνι ή αραιωμένο καθαριστικό.
- Το εσωτερικό του καταψύκτη πρέπει να καθαρίζεται τακτικά για την αποφυγή ανάπτυξης δυσάρεστων οσμών.
- Απενεργοποιήστε τη συσκευή πριν από τον καθαρισμό της, αφαιρέστε όλα τα τρόφιμα, τα καλάθια, τους περιέκτες κ.λπ.
- Χρησιμοποιήστε ένα μαλακό πανί ή σφουγγάρι για να καθαρίσετε το εσωτερικό του καταψύκτη το οποίο θα έχετε εμποτίσει με μείγμα αποτελούμενο από δύο κουταλιές της σούπας μαγειρική σόδα και ένα τέταρτο ζεστό νερό. Στη συνέχεια, ξεπλύνετε με νερό και σκουπίστε. Μετά τον καθαρισμό, ανοίξτε την πόρτα και αφήστε τη συσκευή να στεγνώσει φυσικά προτού τη συνδέσετε στην πρίζα.
- Τα δυσπρόσιτα σημεία του καταψύκτη που δεν είναι εύκολο να καθαριστούν (όπως κενά ή γωνίες) συνιστάται να σκουπίζονται τακτικά με ένα μαλακό πανί, μια μαλακή βούρτσα κ.λπ. και, εφόσον είναι απαραίτητο, με τη συνδυαστική χρήση κάποιων βοηθητικών μέσων (όπως λεπτά μακριά αντικείμενα), προκειμένου να διασφαλιστεί ότι δεν συσσωρεύονται ακαθαρσίες ή βακτήρια σε αυτά τα σημεία.
- Μη χρησιμοποιείτε σαπούνι, απορρυπαντικό, λειαντική σκόνη, καθαριστικό σπρέι κ.λπ., καθώς μπορούν να προκαλέσουν δυσάρεστες οσμές στο εσωτερικό του καταψύκτη ή επιμόλυνση των τροφίμων
- Καθαρίστε τα καλάθια με ένα μαλακό βρεγμένο πανί και νερό με σαπούνι ή αραιωμένο καθαριστικό. Στεγνώστε τη συσκευή με ένα μαλακό πανί ή αφήστε την να στεγνώσει φυσικά.
- Σκουπίστε την εξωτερική επιφάνεια του καταψύκτη με ένα μαλακό πανί βρεγμένο με σαπούνι και νερό, απορρυπαντικό κ.λπ. και μετά στεγνώστε την.
- Μη χρησιμοποιείτε σκληρές βούρτσες, σύρμα καθαρισμού, συρματόβουρτσες λειαντικά (όπως οδοντόκρεμες), οργανικούς διαλύτες (όπως οινόπνευμα, ακετόνη, λάδι μπανάνας, κλπ.), βραστό νερό, όξινα ή αλκαλικά στοιχεία, που μπορούν να προκαλέσουν βλάβη στην επιφάνεια και το εσωτερικό του καταψύκτη. Το βρασμένο νερό και οι οργανικοί διαλύτες, όπως το βενζόλιο, μπορούν να παραμορφώσουν ή να προκαλέσουν ζημιά στα πλαστικά μέρη.
- Μην ξεπλένετε απευθείας με νερό ή άλλα υγρά κατά τον καθαρισμό προκειμένου να αποφύγετε βραχυκυκλώματα ή να μην επηρεαστεί η ηλεκτρική μόνωση λόγω της επαφής με το νερό.

## Απόψυξη

- Η απόψυξη του καταψύκτη πρέπει να γίνεται με μη αυτόματο τρόπο.
- Αποσυνδέστε τον καταψύκτη από την πρίζα και ανοίξτε την πόρτα του καταψύκτη, αφαιρέστε τα τρόφιμα και το καλάθι με τα χωρίσματα πριν από την απόψυξη. Ανοίξτε την οπή εκροής νερού και την οπή αποστράγγισης (τοποθετήστε τον περιέκτη συλλογής νερού στην έξοδο της οπής εκροής νερού).
- Ο πάγος που έχει συσσωρευτεί στο εσωτερικό της συσκευής θα λιώσει με φυσικό τρόπο. Σκουπίστε το νερό της απόψυξης με ένα στεγνό, μαλακό πανί. Όταν το στρώμα πάγου μαλακώσει, θα μπορούσε να χρησιμοποιηθεί ξύστρα πάγου για να επισπευστεί η διαδικασία απόψυξης.
- Κατά την απόψυξη και πριν από την αφαίρεση των εξαρτημάτων της συσκευής, απομακρύνετε τα τρόφιμα και τοποθετήστε τα σε όροθερο μέρος.



Δεν πρέπει να χρησιμοποιούνται άλλες μηχανικές συσκευές ή άλλα μέσα για την επιτάχυνση της απόψυξης, εκτός από εκείνα που συνιστώνται από τον κατασκευαστή. Μην προκαλείτε ζημιά στο κύκλωμα ψυκτικού υγρού.



## Διακοπή χρήσης

Σε περίπτωση διακοπής ρεύματος, τα τρόφιμα μπορούν να συντηρηθούν για μερικές ώρες, ακόμη και το καλοκαίρι. Συνιστάται να μειώσετε τη συχνότητα ανοίγματος της πόρτας και να μην τοποθετείτε φρέσκα τρόφιμα στον καταψύκτη. Αποσυνδέστε τον καταψύκτη από την πρίζα αν πρόκειται να μείνει αχρησιμοποίητος για μεγάλο χρονικό διάστημα ή για τον καθαρισμό. Αφήστε την πόρτα ανοιχτή για να αποφύγετε την ανάπτυξη δυσάρεστων οσμών. Μην αναποδογυρίζετε ή εκθέτετε σε κραδασμούς τον καταψύκτη. Η γωνία κατά τη μεταφορά δεν πρέπει να είναι μεγαλύτερη από 45°. Κατά τη μεταφορά της συσκευής, μην την κρατάτε από την πόρτα και τους μεντεσέδες.



Μετά την εκκίνηση του καταψύκτη, συνιστάται η συνεχής λειτουργία του. Υπό φυσιολογικές συνθήκες, μη θέτετε τον καταψύκτη εκτός λειτουργίας για να μην επηρεάσετε τη διάρκεια ζωής του.

## ΑΝΤΙΜΕΤΩΠΙΣΗ ΠΡΟΒΛΗΜΑΤΩΝ

Τα παρακάτω απλά ζητήματα μπορούν να αντιμετωπιστούν από τον χρήστη. Αν τα ζητήματα δεν διευθετηθούν, καλέστε το τμήμα εξυπηρέτησης μετά την πώληση.

Η συσκευή δεν λειτουργεί	Ελέγξτε εάν ο καταψύκτης είναι συνδεδεμένος στην πρίζα και αν τροφοδοτείται με ηλεκτρικό ρεύμα. Χαμηλή τάση Βεβαιωθείτε ότι ο περιστροφικός επιλογέας ρύθμισης της θερμοκρασίας είναι γυρισμένος στο εύρος λειτουργίας. Διακοπή ρεύματος ή κύκλωμα ασφαλειοδιακοπή.
Δυσάρεστη οσμή	Τα δύσσομα τρόφιμα πρέπει να τυλιγνόνται προσεκτικά. Ελέγξτε αν υπάρχουν χαλασμένα τρόφιμα. Ελέγξτε αν το εσωτερικό της συσκευής πρέπει να καθαριστεί.
Μακροπρόθεσμη λειτουργία του συμπιεστή	Είναι φυσιολογικό ο καταψύκτης να λειτουργεί για μεγαλύτερο χρονικό διάστημα το καλοκαίρι, καθώς η θερμοκρασία του περιβάλλοντος είναι υψηλότερη. Μην τοποθετείτε πάρα πολλά τρόφιμα στον καταψύκτη ταυτόχρονα. Μην τοποθετείτε ζεστά τρόφιμα. Αφήνετέ τα να κρυώσουν. Συχνό άνοιγμα της πόρτας του καταψύκτη. Παχύ στρώμα πάγου (πρέπει να γίνει απόψυξη).
Η λάμπα δεν ανάβει	Ελέγξτε εάν ο καταψύκτης είναι συνδεδεμένος σε μια πηγή τροφοδοσίας ή εάν η λάμπα έχει υποστεί ζημιά.
Η πόρτα του καταψύκτη δεν κλείνει καλά.	Οι στοιβαγμένες συσκευασίες τροφίμων εμποδίζουν το κλείσιμο της πόρτας του καταψύκτη. Πάρα πολλά τρόφιμα. Το φορτίο στο εσωτερικό του καταψύκτη δεν έχει κατανεμηθεί ομοιόμορφα.
Έντονος θόρυβος	Ελέγξτε εάν το δάπεδο είναι επίπεδο και ο καταψύκτης σταθερός. Ελέγξτε αν τα εξαρτήματα του καταψύκτη είναι σωστά τοποθετημένα.
Προσωρινή δυσκολία στο άνοιγμα της πόρτας	Μετά την κατάψυξη, θα υπάρχει διαφορά πίεσης μεταξύ του εσωτερικού και του εξωτερικού περιβάλλοντος του καταψύκτη με αποτέλεσμα να δημιουργείται προσωρινή δυσκολία στην πόρτα του ανοίγματος. Είναι φυσιολογικό φυσικό φαινόμενο.

<p>Εκπομπή θερμότητας από το περίβλημα του καταψύκτη Συμπύκνωση</p>	<p>Το περίβλημα του καταψύκτη μπορεί να εκπέμπει θερμότητα κατά τη λειτουργία της συσκευής, ειδικά το καλοκαίρι. Αυτό οφείλεται στην ακτινοβολία του συμπυκνωτή και είναι φυσιολογικό φαινόμενο.</p> <p>Συμπύκνωση: το φαινόμενο της συμπύκνωσης θα εντοπίζεται στην εξωτερική επιφάνεια και τα λάστιχα στεγανοποίησης της πόρτας του καταψύκτη όταν η υγρασία του περιβάλλοντος είναι μεγάλη. Πρόκειται για ένα φυσιολογικό φαινόμενο και οι συμπυκνωμένοι υδρατμοί μπορούν να σκουπιστούν με μια στεγνή πετσέτα.</p>
<p>Ήχος ροής αέρα Βόμβος/κροτάλισμα</p>	<p>Τα ψυκτικά υγρά που ρέουν στις σωληνώσεις του κυκλώματος ψυκτικού πυροδοτούν μια σειρά ήχων και κροταλισμάτων, γεγονός που είναι φυσιολογικό δεν επηρεάζει την απόδοση ψύξης.</p> <p>Βόμβος θα παράγεται κατά τη λειτουργία του συμπιεστή, ειδικά κατά την έναρξη ή τη διακοπή λειτουργίας.</p> <p>Η ηλεκτρομαγνητική βαλβίδα ή η ηλεκτρική βαλβίδα διακόπτη θα παράγει κροτάλισμα, γεγονός που είναι φυσιολογικό φαινόμενο και δεν επηρεάζει τη λειτουργία.</p>



TESLA

[tesla.info](https://tesla.info)